

**Министерство сельского хозяйства и продовольственных ресурсов
Нижегородской области**

**Агропромышленный комплекс
Нижегородской области в 2022 году**

Нижегород 2023 г.

Содержание

1. Общая характеристика Нижегородской области.....	3
1.1. Отдельные показатели сельского хозяйства Нижегородской области	4
2. Государственная поддержка организаций АПК.....	9
3. Растениеводство	14
4. Животноводство.....	23
5. Техническая и технологическая модернизация сельскохозяйственного производства	28
6. Экономическое состояние сельскохозяйственных организаций	32
7. Поддержка кадров на селе	34
8. Развитие малых форм хозяйствования	38
9. Пищевая и перерабатывающая промышленность	42
9.1. Экспорт продукции АПК	46
10. Комплексное развитие сельских территорий	47
11. Рейтинг по экономическим показателям и по производству сельскохозяйственной продукции по Нижегородской области	48
12. Рейтинг по производству продукции в 2022 году среди сельскохозяйственных организаций	49

1. Общая характеристика Нижегородской области

Нижегородская область — субъект Российской Федерации, в центре европейской части России. Один из крупнейших регионов Центральной России с численностью населения более 3,08 млн человек.

Область находится в 430 километрах восточнее Москвы на месте слияния рек Оки и Волги и входит в состав Приволжского федерального округа.

По состоянию на 1 января 2023 года в составе Нижегородской области имеется 389 муниципальных образований, из них:

- 15 городских округов, 36 муниципальных округов;
- 25 городов, из них 13 городов областного и 15 районного значения;
- 39 рабочих поселков, 277 сельсоветов.

Административным центром Нижегородской области является г. Нижний Новгород - центр и крупнейший город Приволжского федерального округа (далее – ПФО). В период с 1959 по 1991 годы город был закрыт для посещения иностранными гражданами. В настоящее время город является крупным центром туризма в России и местом проведения международных выставок различного направления на Нижегородской ярмарке.

Территория области составляет около 76,6 тыс. квадратных километров, на ней свободно могли бы разместиться, к примеру, Нидерланды и Швейцария или Бельгия и Дания вместе взятые. Область простирается с севера на юг более чем на 400 километров и делится Волгой на две неравные по площади части - лесное Заволжье и лесостепное Правобережье.

Разнообразие растительного и животного мира обусловлено тем, что регион расположен в трех природных зонах: тайги, широколиственных лесов и степей. Вегетационный период длится от 110-120 дней на севере до 135-140 дней на юге области. Леса занимают около 4 млн га. По территории области проходит северная, наиболее сложная граница знаменитого русского чернозема. Рубеж между таежно-боровым и дубравно-лесостепным царствами – р. Волга. По течениям рек Ветлуги и Суры проходят границы распространения многих уральско-сибирских и западно-европейских видов древесной растительности (пихта сибирская, ель сибирская и европейская, ясень обыкновенный, зеленчук желтый, подлесник европейский и др.).

Благодаря Волге, её притоку Оке и системе каналов нижегородский регион связан водными магистралями со всеми морями, омывающими европейскую часть России (Балтийским, Белым, Азовским, Черным,

Каспийским), а также с Москвой, Санкт-Петербургом, Уралом. Протяженность Волги в пределах области - 304 километра, Оки – 273 километра. Кроме судоходных рек Ветлуга и Сура в области еще более 9 тысяч рек общей протяженностью 32 тыс. км, почти 3000 озер и водохранилищ.

Основу региональной экономики составляют ведущие промышленные отрасли: машиностроение, в основном транспортное (авто-, авиа- и судостроение), радиоэлектроника. Сильны позиции химической, нефтехимической и лесоперерабатывающей (лесохимия, производство бумаги) отраслей. Агропромышленный комплекс сориентирован, прежде всего, на обеспечение продовольствием промышленных центров.

1.1. Отдельные показатели сельского хозяйства Нижегородской области

Деятельность агропромышленного комплекса регулируется государственной программой «Развитие агропромышленного комплекса Нижегородской области», утвержденной постановлением Правительства Нижегородской области от 28 апреля 2014 года № 280. Мероприятия программы направлены на увеличение объемов производства сельскохозяйственной продукции, обеспечение продовольственной безопасности и эпизоотического благополучия региона, улучшение социально-бытовых условий жизни на селе.

В Государственную программу «Развитие агропромышленного комплекса Нижегородской области», входят 10 подпрограмм:

Подпрограмма 1. «Развитие сельского хозяйства, пищевой и перерабатывающей промышленности Нижегородской области»;

Подпрограмма 2. «Устойчивое развитие сельских территорий Нижегородской области»;

Подпрограмма 3. «Эпизоотическое благополучие и развитие государственной ветеринарной службы Нижегородской области»;

Подпрограмма 4. «Энергосбережение и повышение энергоэффективности в сельскохозяйственном производстве Нижегородской области»;

Подпрограмма 5. «Развитие мелиорации земель сельскохозяйственного назначения Нижегородской области»

Подпрограмма 6. «Предотвращение заноса, распространения и ликвидация африканской чумы свиней на территории Нижегородской области»;

Подпрограмма 7. «Комплексное развитие сельских территорий Нижегородской области»;

Подпрограмма 8. «Развитие малых форм хозяйствования Нижегородской области»;

Подпрограмма 9. «Эффективное вовлечение в оборот земель сельскохозяйственного назначения и развитие мелиоративного комплекса Нижегородской области»;

Подпрограмма «Обеспечение реализации государственной программы».

Структура пашни в Нижегородской области по составу почв



Площадь сельскохозяйственных угодий Нижегородской области составляет 2702,7 тыс. га, в том числе 1888,2 тыс. га - пашня, это 1,37 и 1,63 процента от соответствующих показателей России.

В 2022 году индекс физического объема производства продукции сельского хозяйства составил 112% к уровню предыдущего года. Стоимость валовой продукции составила 120 млрд руб.


Данные показатели были достигнуты благодаря увеличению объемов производства продукции растениеводства и животноводства.

Индексы производства в 2022 году (в сопоставимых ценах) к 2021 году:




112,0%

**продукции
сельского
хозяйства**



99,2%

**пищевых
продуктов**



95,0%

напитков



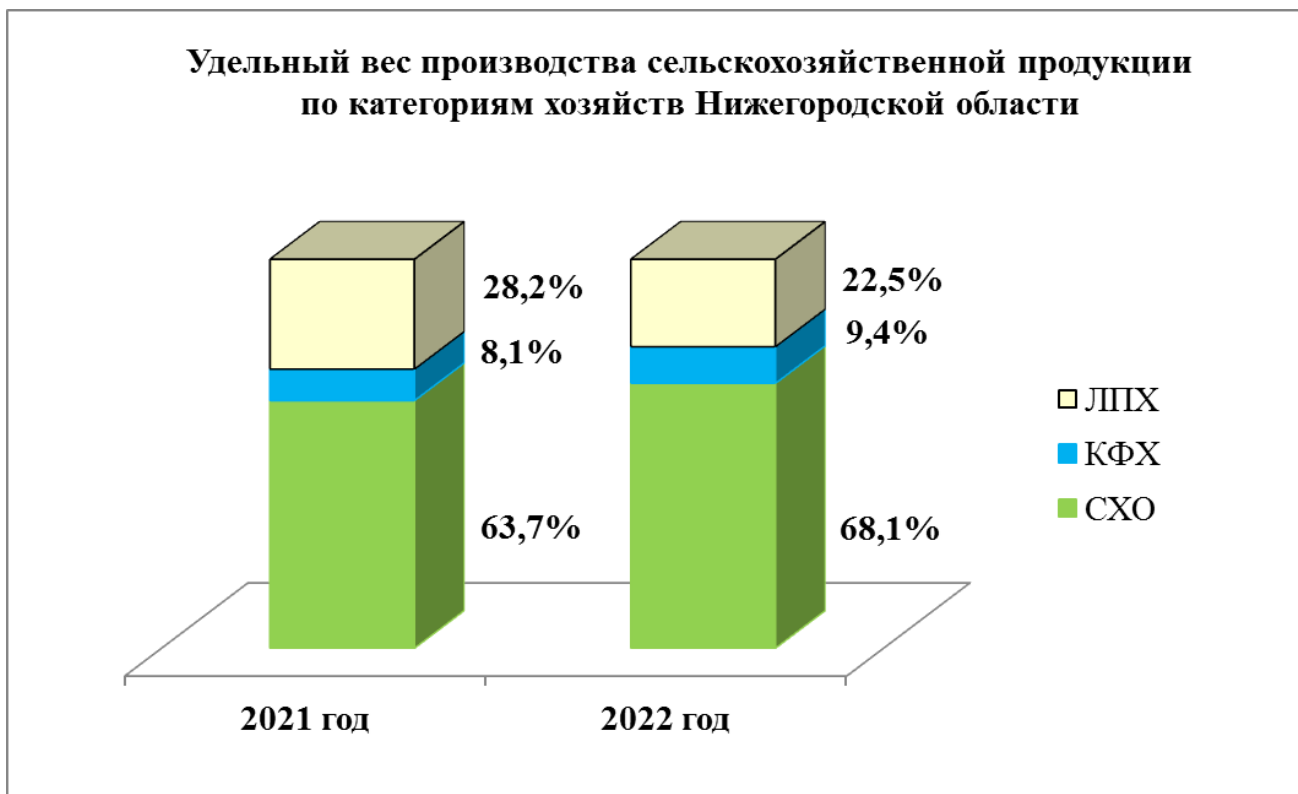
По итогам агропромышленной выставки «Золотая осень - 2022» за достижение высоких показателей в сельском хозяйстве министерство сельского хозяйства и продовольственных ресурсов Нижегородской области награждено ГРАН-ПРИ выставки.

Золотой медалью и дипломом «За достижение высоких показателей в развитии племенного и товарного животноводства» на выставке отмечены 5 сельскохозяйственных организаций региона.

По итогам конкурсов «За производство высококачественной пищевой продукции» организациями пищевой и перерабатывающей промышленности региона получено 55 медалей, в т.ч. 43 золотых, 11 серебряных и 1 бронзовая.

Наибольший объем производства сельскохозяйственной продукции сосредоточен в сельскохозяйственных организациях – 68,1%, (+ 4,4% к уровню 2021 года). Удельный вес личных подсобных хозяйств граждан в объеме производства продукции составил 22,5% (–5,8% к уровню 2021 года). Удельный

вес производства продукции в крестьянских (фермерских) хозяйствах – составил 9,4% (+ 1,3% к уровню 2021 года).



В Нижегородской области, в соответствии с данными отчета о финансово-экономическом состоянии товаропроизводителей агропромышленного комплекса за 2022 год, ведут производственную деятельность 383 сельскохозяйственная организация, из них:

- публичные акционерные общества – 2;
- непубличные акционерные общества – 37;
- общества с ограниченной ответственностью – 233;
- хозяйственные товарищества, партнерства – 3
- сельскохозяйственные производственные кооперативы – 88;
- государственные унитарные предприятия – 0;
- прочие организации – 20 единиц.

Наибольший удельный вес (60,8%) занимают общества с ограниченной ответственностью. По сравнению с 2000 годом их количество выросло с 70 до 233 единиц, или в 3,3 раза.

Основным направлением в сельскохозяйственном производстве области является животноводство. В структуре выручки от реализации сельскохозяйственной продукции за 2022 год оно заняло 63,9%, удельный вес растениеводства составил 36,1%.

В животноводстве основным направлением является производство молока и мяса. Удельный вес выручки от реализации молока составил 55,4% от общего объема реализации продукции животноводства, скота и птицы (в живом весе) – 25,9%, яйца – 18,2%, прочей продукции – 0,3%.

В растениеводстве основным направлением является производство зерновых и зернобобовых культур, удельный вес которых в выручке растениеводства занял 50,1%, доля масличных культур составила 4,9%, картофеля – 24,4%, овощей открытого и закрытого грунта – 13,2%, прочей продукции растениеводства – 1,3%.

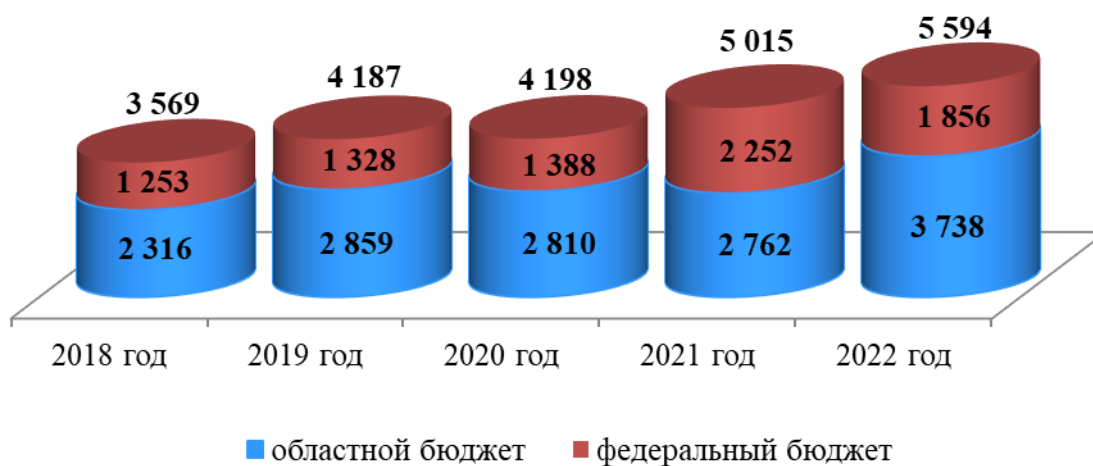
2. Государственная поддержка организаций АПК

Государственная поддержка организаций агропромышленного комплекса Нижегородской области осуществляется в форме субсидий на возмещение (финансовое обеспечение) части затрат по текущей и инвестиционной деятельности.

На поддержку агропромышленного комплекса региона в 2022 году было направлено порядка 5 594,1 млн рублей, что на 11,5% выше уровня поддержки 2021 года.

В структуре расходов 33,2% (1 855,9 млн рублей) составили средства федерального бюджета и 66,8% (3 738,2 млн рублей) – средства областного бюджета.

Государственная поддержка агропромышленного комплекса Нижегородской области, млн рублей



В области реализуются федеральные направления государственной поддержки на условиях софинансирования из областного бюджета, а также ряд региональных направлений.

На поддержку отрасли растениеводства было выделено 1 795,7 млн рублей (148,7% к уровню 2021 года).

На поддержку отрасли животноводства было выделено 1 441,4 млн рублей (77,4% к уровню 2021 года).

На поддержку отрасли пищевой и перерабатывающей промышленности было выделено 208,9 млн рублей (141,1% к уровню 2021 года)

На поддержку малых форм хозяйствования было выделено 236,0 млн рублей (81,3% к уровню 2021 года)

На развитие кадрового потенциала села было выделено 62 млн рублей (151% к уровню 2021 года)

На комплексное развитие сельских территорий было выделено 1 016,7 млн рублей (110,8% к уровню 2021 года)

На программы льготного кредитования было выделено 586,8 млн. рублей (156,6% к уровню 2021 года)

На прочие направления поддержки было выделено 246,8 млн рублей (140,3% к уровню 2021 года)

**Направления государственной поддержки агропромышленного комплекса
Нижегородской области в 2022 году, млн рублей**

Показатели	2022 год		
	Областной бюджет	Федеральный бюджет	ИТОГО
Поддержка отрасли Растениеводства			
Субсидии на возмещение части затрат на приобретение оборудования и техники для производства продукции льноводства	35,4	0,0	35,4
Субсидии на возмещение части затрат на приобретение тепличными предприятиями энергоносителей	55,1	0,0	55,1
Субсидии на возмещение части затрат на закладку и уход за многолетними насаждениями	7,7	24,3	31,9
Субсидии на возмещение части затрат сельскохозяйственных товаропроизводителей на проведение гидромелиоративных, культуртехнических, агролесомелиоративных и фитомелиоративных мероприятий, а также мероприятий в области известкования кислых почв на пашне	57,3	181,5	238,8
Субсидии на возмещение части затрат на поддержку элитного семеноводства	2,3	67,3	69,6

Показатели	2022 год		
	Областной бюджет	Федеральный бюджет	ИТОГО
Субвенции на возмещение части затрат на поддержку элитного семеноводства	113,4	0,0	113,4
Субсидии на возмещение части затрат сельскохозяйственных товаропроизводителей на уплату страховых премий, начисленных по договорам сельскохозяйственного страхования	4,4	13,8	18,2
Субсидии на реализацию мероприятий по агрохимическому обследованию	0,5	0,0	0,5
Субвенции на возмещение производителям зерновых культур части затрат на производство и реализацию зерновых культур	7,4	236,2	243,6
Субвенции на возмещение части затрат на приобретение оборудования и техники	737,7	0,0	737,7
Субсидии на возмещение части затрат на проведение агротехнологических работ (лен, конопля)	5,7	17,9	23,6
Субсидии на возмещение части затрат на проведение агротехнологических работ, повышение уровня экологической безопасности сельскохозяйственного производства, а также на повышение плодородия и качества почв (овощи, картофель)	0,4	1,2	1,5
Субсидии на возмещение части затрат, связанных с производством, реализацией и (или) отгрузкой на собственную переработку овощей закрытого грунта, произведенных с применением технологии досвечивания, по ставке на 1 тонну	0,9	3,0	3,9
Субвенции на возмещение части затрат, связанных с производством, реализацией и (или) отгрузкой на собственную переработку сельскохозяйственных культур	213,6	1,1	214,7
Субсидия на государственную поддержку стимулирования увеличения производства масличных культур	1,8	5,9	7,7
Поддержка отрасли Животноводства			
Субсидии на возмещение части затрат на развитие молочного скотоводства	263,3	0,0	263,3
Субвенции на возмещение части затрат на поддержку племенного животноводства	300,5	70,0	370,5
Субвенции на возмещение части затрат на поддержку собственного производства молока	437,3	234,6	671,9
Субвенции на возмещение части затрат, связанных с производством, реализацией и (или) отгрузкой на собственную переработку молока	32,6	103,2	135,8
Поддержка пищевой и перерабатывающей промышленности			

Показатели	2022 год		
	Областной бюджет	Федеральный бюджет	ИТОГО
Субсидии на возмещение части затрат, связанных с переработкой сырого молока крупного рогатого скота, козьего и овечьего на пищевую продукцию, по ставке на 1 тонну переработанного молока	8,7	27,6	36,3
Осуществление компенсации предприятиям хлебопекарной промышленности части затрат на производство и реализацию произведенных и реализованных хлеба и хлебобулочных изделий	33,8	98,7	132,5
Субсидии на возмещение затрат перерабатывающим организациям, осуществляющим деятельность на не газифицированных территориях, на приобретение печного мазута	40,0	0,0	40,0
Поддержка малых форм хозяйствования			
Субсидии на реализацию проектов создания и развития крестьянского (фермерского) хозяйства	15,2	82,1	97,3
Гранты в форме субсидии на развитие малых форм хозяйствования	26,7	84,5	111,2
Субсидии на развитие сельского туризма	6,6	20,9	27,5
Развитие кадрового потенциала села			
Ежемесячная доплата к заработной плате молодым специалистам, работникам, принятым на работу в сельхозорганизации, крестьянско-фермерские хозяйства; единовременное пособие молодым специалистам	59,2	0,0	59,2
Выплата аграрной стипендии студентам, обучающимся по очной форме обучения в профессиональных образовательных организациях и образовательных организациях высшего образования для агропромышленного комплекса	2,8	0,0	2,8
Комплексное развитие сельских территорий			
Субсидии на обеспечение комплексного развития сельских территорий	476,5	540,1	1016,7
Льготное кредитование			
Субсидии и субвенции на возмещение процентной ставки по кредитам	547,3	39,455	586,8
Прочие направления			
Субсидии на прочие направления поддержки	244,3	2,5	246,8
ИТОГО	3 738,2	1 855,9	5 594,1

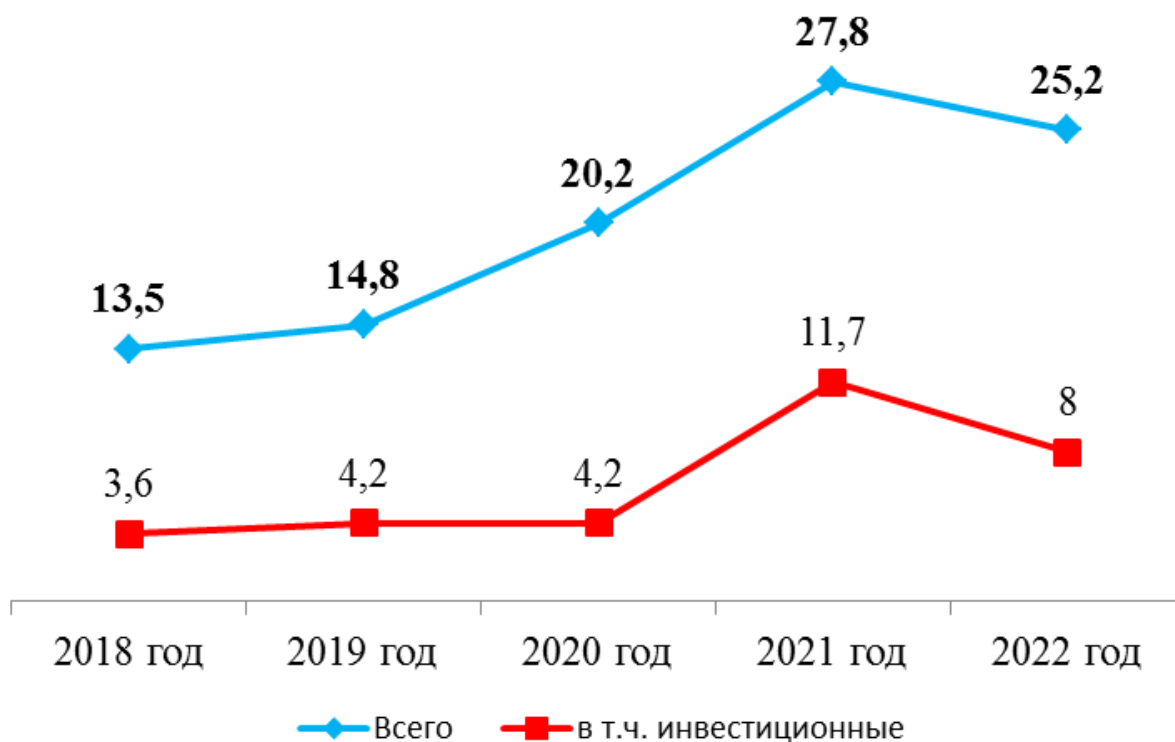
В рамках государственной программы "Развитие агропромышленного комплекса Нижегородской области" утвержденной Постановлением Правительства Нижегородской области от 28.04.2014 № 280 действуют

Постановление Правительства Нижегородской области от 02.11.2012 № 781 и Постановление Правительства РФ от 29.12.2016 N 1528. В рамках данных Постановлений предприятиями АПК были привлечены кредиты (займы) на льготных условиях в объеме 25,2 млрд. рублей, в т. ч. 17,2 млрд. рублей на пополнение оборотных средств и 8 млрд. рублей на реализацию инвестиционных проектов.

В рамках федеральной программы привлечено 22 млрд. рублей (15 млрд. руб. на пополнение оборотных средств и 7 млрд. руб. на реализацию инвестиционных проектов).

В рамках региональной программы было привлечено 3,2 млрд. рублей (2,2 млрд. руб. на пополнение оборотных средств и 1 млрд. руб. на реализацию инвестиционных проектов)

Объем льготных кредитов, привлекаемых организациями агропромышленного комплекса Нижегородской области, млрд. рублей



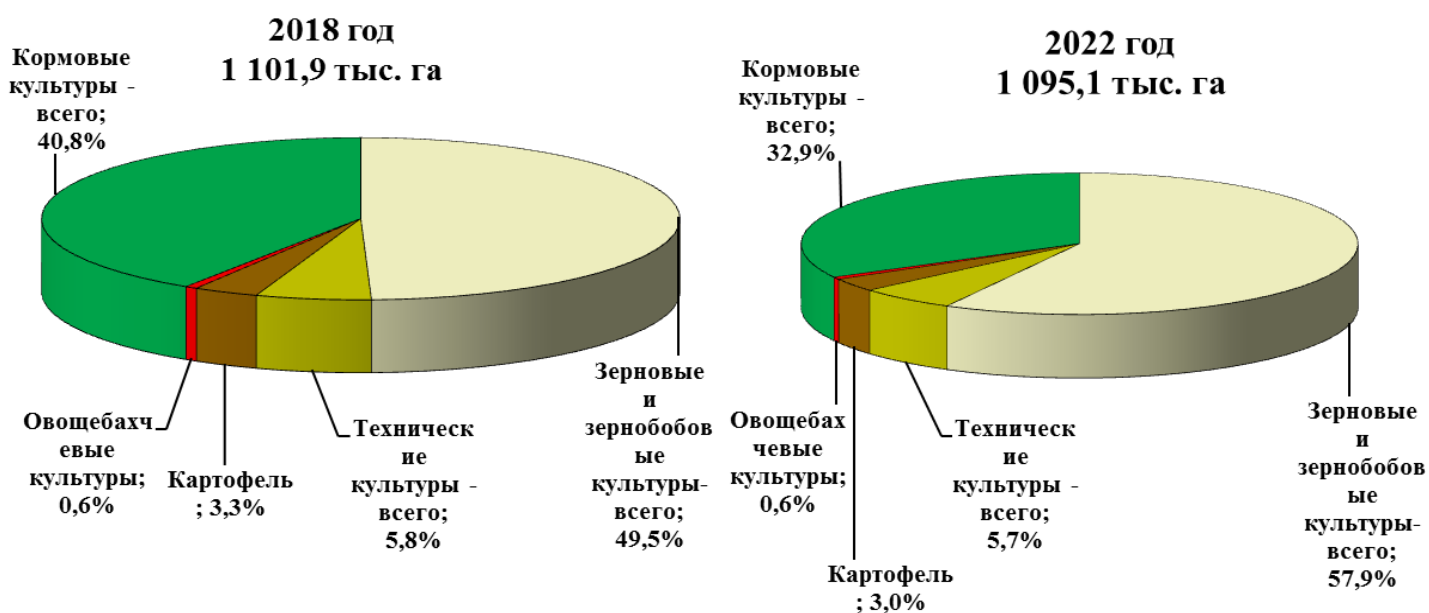
3. Растениеводство

В 2022 году посевная площадь во всех категориях хозяйств составила 1 095,1 тыс. га (102,2% к 2021 году), в т.ч. под зерновыми и зернобобовыми культурами было занято 633,9 тыс. га (106,6% к уровню 2021 года), под техническими культурами – 62,3 тыс. га (109,7% к уровню 2021 года), под картофелем – 33,2 тыс. га (105,5% к уровню 2021 года), под овощебахчевыми культурами – 5,8 тыс. га (100,6% к уровню 2021 года), под кормовыми культурами 359,9 тыс. га (94% к уровню 2021 года)

Посевная площадь сельскохозяйственных культур в хозяйствах всех категорий, тыс. га

Показатели	2018	2019	2020	2021	2022
Вся посевная площадь	1101,9	1102,7	1089,7	1071,5	1095,1
Зерновые и зернобобовые культуры-всего	545,2	551,0	578,6	594,4	633,9
Технические культуры - всего	64,2	69,3	52,1	56,8	62,3
Картофель	36,3	35,1	32,9	31,5	33,2
Овощебахчевые культуры	6,5	6,2	6,1	5,6	5,8
Кормовые культуры - всего	449,7	441,1	419,9	383,1	359,9

Структура посевных площадей сельскохозяйственных культур в хозяйствах всех категорий Нижегородской области

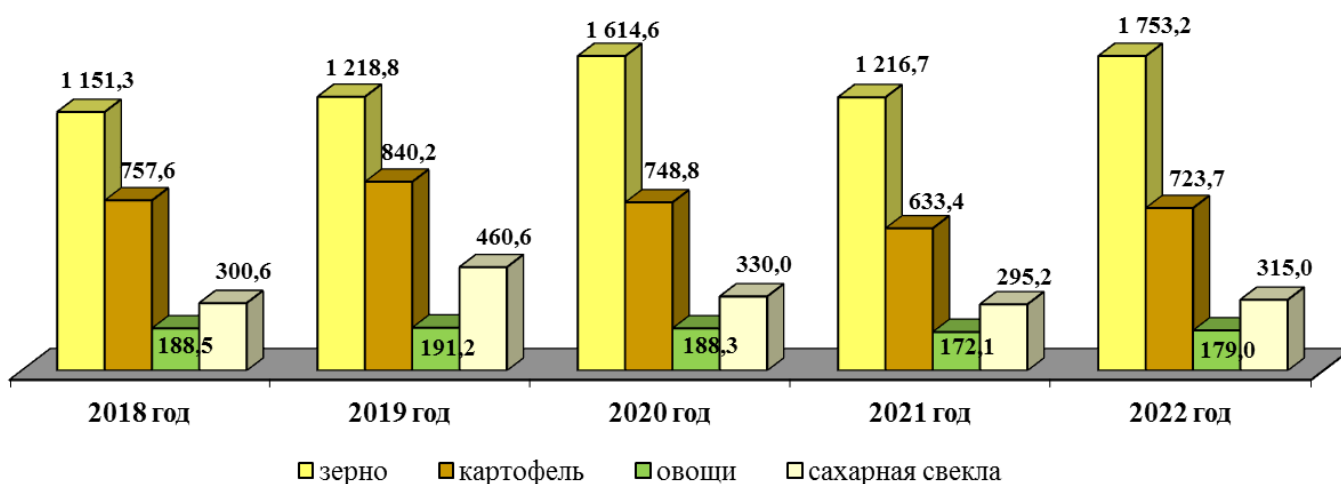


**Валовой сбор основных сельскохозяйственных культур
в хозяйствах всех категорий, тысяч тонн**

Показатели	2018	2019	2020	2021	2022
Зерновые и зернобобовые культуры (в весе после доработки) - всего	1151,3	1218,8	1614,6	1216,7	1753,2
в том числе кукуруза	36,3	42,1	37,9	34,4	36,4
Технические культуры:					
лен-долгунец в переводе на волокно	3,4	4,6	4,5	2,2	2,0
сахарная свекла (в первоначально-оприходованном весе)	300,6	460,6	330,0	295,2	315,0
масличные культуры - всего	37,1	34,2	26,9	31,8	50,3
Картофель	757,6	840,2	748,8	633,4	723,7
Овощи - всего	188,5	191,2	188,3	172,1	179,0

В 2022 году намолочено 1 753,2 тыс. тонн зерна (144,1% к уровню 2021 года), собрано 2 тыс. тонн льноволокна (93,7% к уровню 2021 года), 315 тыс. тонн сахарной свеклы (106,7% к уровню 2021 года), 50,3 тыс. тонн масличных культур (158,2% к уровню 2021 года), 723,7 тыс. тонн картофеля (114,3% к уровню 2021 года) и 179 тыс. тонн овощей открытого и закрытого грунта (114,3% к уровню 2021 года).

Динамика производства продукции растениеводства в хозяйствах всех категорий Нижегородской области, тыс. тонн

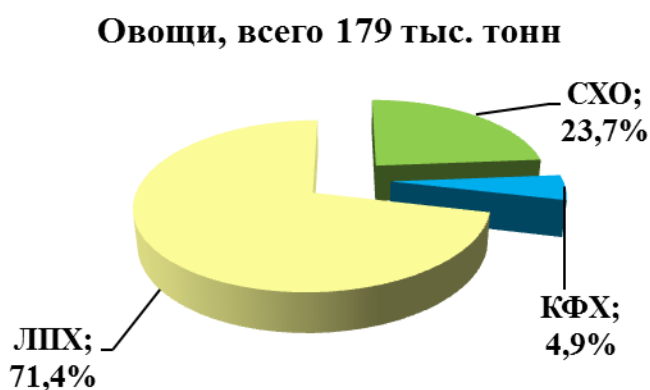
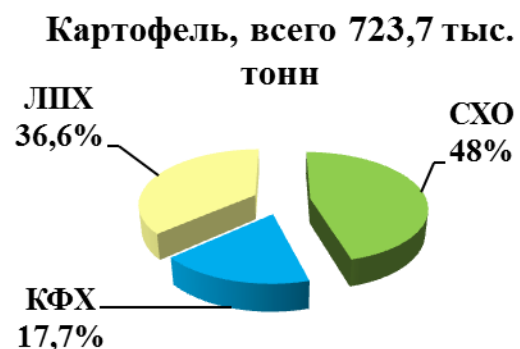
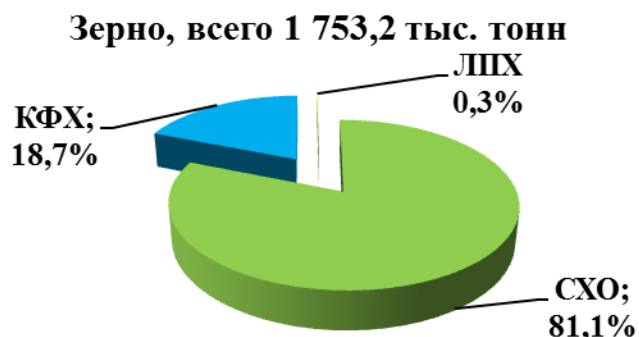


**Урожайность основных сельскохозяйственных культур в хозяйствах всех категорий
(с убранной площади), ц/га**

Показатели	2018	2019	2020	2021	2022
Зерновые и зернобобовые культуры (в весе после доработки) - всего	21,2	22,3	28,0	20,7	27,7
Картофель	208,8	244,1	227,9	194,2	222,3
Овощи открытого грунта (включая закрытый грунт по населению)	278,1	299,5	295,6	279,8	284,7
Сахарная свекла (в первоначально-оприходованном весе)	256,0	343,9	286,8	282,2	291,3
Лен-долгунец (волокно)	10,4	10,3	11,5	6,8	6,3
Масличные культуры - всего	8,5	7,9	10,7	8,9	11,7

В 2022 году урожайность зерновых и зернобобовых культур составила 27,7 ц/га (133,9% к уровню 2021 года), картофеля – 222,3 ц/га (114,5% к уровню 2021 года), овощей открытого грунта – 284,7 ц/га (101,7% к уровню 2021 года), сахарной свеклы – 291,3 ц/га (103,2% к уровню 2021 года), льна-долгунца (в переводе на волокно) – 6,3 ц/га (92,5% к уровню 2021 года), масличных культур – 11,7 ц/га (131,4% к уровню 2021 года).

Структура производства продукции растениеводства



По итогам 2022 года наибольший удельный вес в структуре производства зерновых и зернобобовых культур приходится на сельскохозяйственные организации (далее – СХО) – 81,1%, валовый сбор которых составил 1 421,3 тыс. тонн (146% к уровню 2021 года). Доля крестьянских (фермерских) хозяйств (далее – КФХ) и личных подсобных хозяйств граждан (далее – ЛПХ) в структуре производства зерна составила 18,7% и 0,3% соответственно, валовый сбор составил 328,6 тыс. тонн (137,1% к уровню 2021 года) и 3,4 тыс. тонн соответственно (91,1% к уровню 2021 года).

Наибольший удельный вес в структуре производства картофеля приходится, почти в равной степени, на СХО и ЛПХ (48% и 36,6% соответственно), валовый сбор составил 330,7 тыс. тонн в СХО и 264,8 тыс. тонн в ЛПХ, что больше уровня 2021 года на 108,7% и 109,4% соответственно. Доля КФХ в структуре производства картофеля занимает 17,7%, валовый сбор составил 128,3 тыс. тонн (146,8% к уровню 2021 года).

Наибольший удельный вес в структуре производства овощей приходится на ЛПХ (71,4%), валовый сбор которых составил 127,8 тыс. тонн (96,8% к

уровню 2021 года). СХО и КФХ в структуре производства продукции заняли 23,7% и 4,9%, валовый сбор составил 42,5 тыс. тонн (127,5% к уровню 2021 года) и 8,8 тыс. тонн соответственно (130,5% к уровню 2021 года)

Наибольший удельный вес в производстве сахарной свеклы приходится на СХО (86,6%), валовый сбор составил 272,8 тыс. тонн (106,3% к уровню 2021 года). КФХ в структуре производства сахарной свеклы заняли 13,4%, валовый сбор составил 42,3 тыс. тонн (109,8% к уровню 2021 года). В ЛПХ производство сахарной свеклы не ведется.

**Валовой сбор основных сельскохозяйственных культур по категориям хозяйств,
тысяч тонн**

Наименование	2018г.	2019г.	2020г.	2021г.	2022г.
Все категории хозяйств					
Зерновые и зернобобовые культуры (в весе после доработки) - всего	1151,3	1218,8	1614,6	1216,7	1753,2
Картофель	757,6	840,2	748,8	633,4	723,7
Овощи - всего	188,5	191,2	188,3	172,1	179,0
Сахарная свекла (в первоначально-оприходованном весе)	300,6	460,6	330,0	295,2	315,0
Сельскохозяйственные организации					
Зерновые и зернобобовые культуры (в весе после доработки) - всего	953,2	1005,2	1312,3	973,3	1421,3
Картофель	294,9	366,5	328,0	304,1	330,7
Овощи - всего	32,9	45,4	43,1	33,3	42,5
Сахарная свекла (в первоначально-оприходованном весе)	261,0	406,0	279,7	256,7	272,8
Крестьянские (фермерские) хозяйства и индивидуальные предприниматели					
Зерновые и зернобобовые культуры (в весе после доработки) - всего	194,0	209,7	297,5	239,7	328,6
Картофель	95,6	127,8	117,3	87,4	128,3
Овощи - всего	4,0	7,2	8,2	6,7	8,8
Сахарная свекла (в первоначально-оприходованном весе)	39,5	54,6	50,2	38,5	42,3
Хозяйства населения					
Зерновые и зернобобовые культуры (в весе после доработки) - всего	4,2	3,9	4,8	3,7	3,4
Картофель	367,1	345,8	303,5	241,9	264,8
Овощи - всего	151,6	138,6	137,0	132,1	127,8

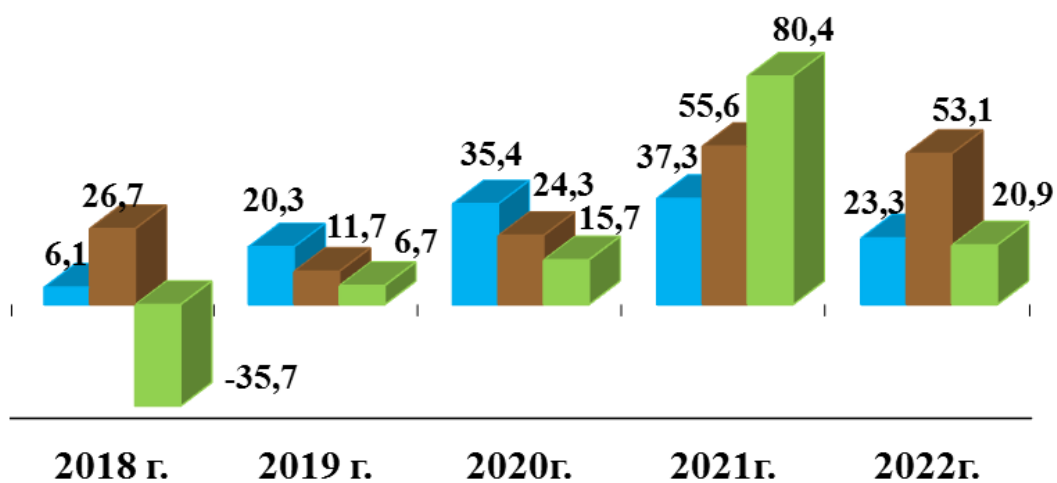
Производство зерновых и зернобобовых культур в хозяйствах всех категорий в разрезе муниципальных образований Нижегородской области												
Муниципальные образования Нижегородской области	Посевная площадь, га				Валовой сбор (в весе после)				Урожайность с 1 га			
	2021	2022	место в 2022 г.	2022 в % к 2021	2021	2022	место в 2022 г.	2022 в % к 2021	2021	2022	место в 2022 г.	2022 в % к 2021
Ардатовский муниципальный округ	22 191	23 905	9	107,7%	45 158	62 215	13	137,8%	20,6	26,0	22	126,3%
Балахнинский муниципальный округ	1 388	1 136	44	81,8%	2 223	2 873	41	129,2%	16,0	25,3	23	158,0%
Богородский муниципальный округ	11 194	12 272	21	109,6%	32 334	37 053	21	114,6%	28,9	30,3	8	104,8%
Большебодлинский муниципальный округ	25 045	25 423	8	101,5%	49 915	72 672	9	145,6%	19,9	28,6	14	143,6%
Большемурашкинский муниципальный округ	13 453	14 142	20	105,1%	30 142	43 443	20	144,1%	22,4	30,7	6	137,2%
Бутурлинский муниципальный округ	22 085	20 270	13	91,8%	56 678	65 944	10	116,3%	25,8	32,5	3	126,1%
Вадский муниципальный округ	18 876	20 143	14	106,7%	41 136	62 691	12	152,4%	22,2	31,1	5	140,2%
Варнавинский муниципальный округ	1 019	1 183	43	116,1%	1 415	1 910	43	135,1%	13,9	18,0	33	129,3%
Вачский муниципальный округ	1 683	2 465	37	146,5%	1 968	3 428	39	174,2%	13,1	15,2	42	116,0%
Ветлужский муниципальный округ	1 079	1 338	42	124,0%	1 160	1 287	45	110,9%	10,8	9,6	48	89,1%
Вознесенский муниципальный округ	2 893	2 395	38	82,8%	4 859	5 731	35	117,9%	16,8	23,9	25	142,4%
Володарский муниципальный округ	к	748	45	-	к	1 601	44	-	к	21,4	28	-
Воскресенский муниципальный округ	1 288	1 449	41	112,5%	1 299	1 916	42	147,5%	10,1	13,2	45	130,9%
г.о. Воротынский	8 126	9 681	24	119,1%	11 629	16 184	27	139,2%	14,3	16,7	38	116,9%
г.о. Навашинский	140	170	48	121,4%	216	258	47	119,9%	15,4	15,2	43	98,7%
г.о. Перевозский	15 024	15 386	19	102,4%	36 398	54 817	16	150,6%	25,3	35,6	2	140,8%
г.о. Семеновский	2 775	2 196	39	79,1%	2 592	3 748	36	144,6%	9,3	17,1	36	183,5%
г.о. Сокольский	3 807	3 456	34	90,8%	5 177	6 909	32	133,4%	13,8	20,0	31	144,8%
г.о.г. Арзамас	23 622	23 805	10	-	71 849	92 559	5	128,8%	30,5	38,9	1	127,5%
г.о.г. Бор	4 357	4 944	30	113,5%	6 373	10 354	30	162,5%	14,6	20,9	29	143,4%
г.о.г. Выкса	181	197	47	108,8%	265	250	48	94,3%	14,6	12,7	46	86,7%
г.о.г. Кулебаки	246	411	46	167,1%	195	641	46	328,8%	7,9	15,6	41	197,5%
г.о.г. Нижний Новгород	к	к	49	-	к	к	49	-	к	к	49	-
г.о.г. Первомайск	4 842	6 629	29	-	6 326	13 989	29	221,1%	13,4	21,8	27	162,4%
г.о.г. Чкаловск	4 648	4 723	31	101,6%	4 607	7 545	31	163,8%	10,4	16,0	39	153,6%
г.о.г. Шахунья	3 928	2 579	36	65,6%	4 136	3 491	38	84,4%	10,5	13,5	44	128,9%
Гагинский муниципальный округ	18 617	34 273	4	184,1%	40 105	98 473	4	245,5%	21,7	28,7	13	132,4%
Городецкий муниципальный округ	10 956	10 654	23	97,2%	20 164	28 945	22	143,6%	19,4	27,2	18	140,0%
Дальнеконстантиновский муниципальный округ	19 287	19 022	15	98,6%	52 093	61 881	15	118,8%	27,0	32,5	4	120,5%
Дивеевский муниципальный округ	16 320	17 958	18	110,0%	45 621	53 545	17	117,4%	28,4	30,1	9	106,0%
Княгининский муниципальный округ	19 630	23 109	11	117,7%	38 613	64 442	11	166,9%	19,7	28,2	15	142,9%
Ковернинский муниципальный округ	9 287	8 987	27	96,8%	9 386	18 073	25	192,5%	14,5	20,1	30	138,7%
Краснобаковский муниципальный округ	1 890	1 890	40	100,0%	2 865	3 190	40	111,3%	15,2	16,9	37	111,0%
Краснооктябрьский муниципальный округ	38 842	42 769	2	110,1%	78 885	117 827	2	149,4%	20,3	27,5	17	135,7%
Кстовский муниципальный округ	11 871	11 843	22	99,8%	20 705	28 589	23	138,1%	18,0	24,2	24	134,7%
Лукояновский муниципальный округ	17 332	18 010	17	103,9%	35 075	46 633	19	133,0%	20,2	26,1	20	129,3%
Лысковский муниципальный округ	17 462	18 098	16	103,6%	35 614	47 130	18	132,3%	20,6	26,0	21	126,4%
Павловский муниципальный округ	10 875	9 674	25	89,0%	17 444	21 779	24	124,9%	16,3	22,5	26	138,1%
Пильнинский муниципальный округ	32 263	29 992	5	93,0%	59 028	87 713	7	148,6%	18,3	29,2	12	159,8%
Починковский муниципальный округ	20 270	27 741	7	136,9%	36 355	83 149	8	228,7%	17,9	30,0	10	167,4%
Сергачский муниципальный округ	36 924	36 388	3	98,5%	78 923	100 791	3	127,7%	21,4	27,8	16	129,8%
Сеченовский муниципальный округ	42 108	44 249	1	105,1%	93 245	118 244	1	126,8%	22,3	26,7	19	119,8%
Сосновский муниципальный округ	3 230	3 986	32	123,4%	5 611	6 232	34	111,1%	17,4	15,6	40	89,9%
Спасский муниципальный округ	20 456	20 786	12	101,6%	39 005	61 921	14	158,8%	19,1	29,8	11	156,0%
Тонкинский муниципальный округ	4 110	3 818	33	92,9%	5 316	6 575	33	123,7%	12,9	17,2	35	133,5%
Тоншаевский муниципальный округ	2 724	2 815	35	103,3%	2 452	3 562	37	145,3%	9,0	12,7	47	140,6%
Уренский муниципальный округ	8 701	8 263	28	95,0%	9 604	14 776	28	153,9%	11,0	17,9	34	162,6%
Шарангский муниципальный округ	8 846	9 599	26	108,5%	11 676	17 695	26	151,6%	13,2	18,6	32	140,6%
Шатковский муниципальный округ	27 404	28 955	6	105,7%	59 164	88 556	6	149,7%	21,6	30,6	7	141,6%
Нижегородская область	594 435	633 925	-	106,6%	1 216 709	1 753 226	-	144,1%	20,7	27,7	-	133,9%

Производство картофеля в хозяйствах всех категорий в разрезе муниципальных образований Нижегородской области

Муниципальные образования Нижегородской области	Посевная площадь, га				Валовой сбор, тонн				Урожайность с 1 га убранный площади, ц			
	2021	2022	место в 2022 г.	2022 в % к 2021	2021	2022	место в 2022 г.	2022 в % к 2021	2021	2022	место в 2022 г.	2022 в % к 2021
Ардатовский муниципальный округ	317	310	21	97,8%	4 037	4 546	22	112,6%	127,4	146,6	43	115,1%
Балахнинский муниципальный округ	482	497	14	103,0%	7 745	10 305	13	133,1%	160,8	207,5	8	129,0%
Богородский муниципальный округ	1 270	1 245	6	98,0%	18 234	23 441	5	128,6%	143,5	188,3	10	131,2%
Большеболдинский муниципальный округ	164	160	38	97,3%	2 186	2 392	36	109,4%	133,2	150,0	35	112,6%
Большемурашкинский муниципальный округ	152	147	40	96,8%	2 026	2 208	40	109,0%	132,8	150,0	29	113,0%
Бутурлинский муниципальный округ	170	165	34	97,1%	2 262	2 476	33	109,4%	133,2	150,0	21	112,6%
Вадский муниципальный округ	312	148	39	47,4%	3 175	2 220	39	69,9%	101,6	150,0	26	147,7%
Варнавинский муниципальный округ	87	80	48	92,0%	1 114	1 172	49	105,2%	127,7	146,6	45	114,8%
Вачский муниципальный округ	255	248	26	97,1%	3 393	3 713	26	109,4%	133,2	150,0	34	112,6%
Ветлужский муниципальный округ	100	97	45	97,1%	1 331	1 457	45	109,4%	133,2	150,0	24	112,6%
Вознесенский муниципальный округ	291	283	23	97,1%	3 874	4 245	23	109,6%	133,3	150,3	17	112,7%
Володарский муниципальный округ	129	125	43	97,1%	1 716	1 878	43	109,4%	133,2	150,0	25	112,6%
Воскресенский муниципальный округ	167	162	36	96,9%	2 219	2 428	35	109,4%	133,2	150,0	33	112,6%
г.о. Воротынский	335	348	20	103,9%	4 970	5 290	20	106,4%	148,3	153,3	14	103,4%
г.о. Навашинский	170	165	35	97,1%	2 262	2 476	34	109,4%	133,2	150,0	22	112,6%
г.о. Перевозский	750	726	10	96,8%	14 538	17 233	9	118,5%	193,9	255,6	4	131,8%
г.о. Семеновский	362	349	19	96,3%	5 087	5 525	18	108,6%	140,7	158,5	12	112,6%
г.о. Сокольский	80	78	50	97,1%	1 064	1 165	50	109,4%	133,2	149,9	37	112,5%
г.о.г. Арзамас	9 466	9 690	1	102,4%	232 601	255 324	1	109,8%	245,7	274,1	3	111,6%
г.о.г. Бор	1 466	1 381	4	94,2%	26 260	29 337	4	111,7%	179,2	212,4	7	118,6%
г.о.г. Выкса	281	279	24	99,4%	3 748	4 155	25	110,9%	133,2	148,7	41	111,7%
г.о.г. Дзержинск	82	80	49	97,0%	1 089	1 192	48	109,4%	133,2	149,9	36	112,6%
г.о.г. Кулебаки	238	231	28	97,2%	3 172	3 472	28	109,4%	133,2	150,0	23	112,6%
г.о.г. Нижний Новгород	91	88	47	97,0%	1 210	1 324	47	109,4%	133,2	150,0	32	112,6%
г.о.г. Первомайск	137	133	42	97,0%	1 833	2 003	42	109,3%	134,1	150,7	15	112,4%
г.о.г. Чкаловск	175	171	33	97,7%	2 288	2 389	38	104,4%	130,6	139,7	48	107,0%
г.о.г. Шахунья	180	176	32	97,8%	2 399	2 644	32	110,2%	133,2	150,2	18	112,8%
Гагинский муниципальный округ	206	200	30	97,0%	2 739	2 997	30	109,4%	133,2	150,0	27	112,6%
Городецкий муниципальный округ	3 535	3 775	2	106,8%	74 068	85 798	2	115,8%	209,5	227,3	6	108,5%
Дальнеконстантиновский муниципальный округ	795	772	9	97,1%	11 682	14 876	12	127,3%	147,0	197,9	9	134,6%
Дивеевский муниципальный округ	671	695	12	103,5%	14 153	16 715	10	118,1%	210,8	240,6	5	114,2%
Княгининский муниципальный округ	189	184	31	97,2%	2 518	2 755	31	109,4%	133,2	150,0	31	112,6%
Ковернинский муниципальный округ	162	161	37	99,4%	2 144	2 390	37	111,5%	134,6	148,5	42	110,3%
Краснобаковский муниципальный округ	97	97	46	100,0%	1 218	1 334	46	109,6%	125,0	137,6	50	110,1%
Краснооктябрьский муниципальный округ	248	302	22	121,8%	3 254	4 567	21	140,3%	131,3	156,9	13	119,5%
Кстовский муниципальный округ	588	566	13	96,3%	7 680	8 481	14	110,4%	130,7	150,3	16	115,0%
Лукояновский муниципальный округ	723	700	11	96,7%	25 190	20 786	6	82,5%	348,5	309,2	2	88,7%
Лысковский муниципальный округ	1 188	1 281	5	107,8%	17 108	20 091	7	117,4%	144,0	167,8	11	116,6%
Павловский муниципальный округ	1 164	1 191	7	102,3%	15 531	17 774	8	114,4%	133,4	149,3	38	111,9%
Пильнинский муниципальный округ	418	406	17	97,2%	5 567	6 092	16	109,4%	133,2	150,0	28	112,6%
Починковский муниципальный округ	414	453	15	109,4%	5 511	6 376	15	115,7%	133,2	140,7	47	105,6%
Сергачский муниципальный округ	376	371	18	98,6%	4 899	5 422	19	110,7%	130,5	146,3	46	112,1%
Сеченовский муниципальный округ	246	243	27	98,7%	3 178	3 524	27	110,9%	129,4	148,7	40	114,9%
Сосновский муниципальный округ	365	430	16	117,7%	4 801	5 988	17	124,7%	131,6	139,4	49	105,9%
Спасский муниципальный округ	1 066	1 048	8	98,3%	13 573	15 279	11	112,6%	127,4	150,2	19	117,9%
Тонкинский муниципальный округ	102	106	44	103,6%	1 353	1 481	44	109,4%	133,2	150,1	20	112,7%
Тоншаевский муниципальный округ	146	143	41	97,7%	1 915	2 092	41	109,2%	130,8	146,6	44	112,1%
Уренский муниципальный округ	286	278	25	97,3%	3 815	4 174	24	109,4%	133,2	150,0	30	112,6%
Шаранский муниципальный округ	237	225	29	95,1%	3 131	3 361	29	107,4%	132,3	149,2	39	112,8%
Шатковский муниципальный округ	1 544	1 894	3	122,6%	50 647	73 235	3	144,6%	327,9	395,1	1	120,5%
Нижегородская область	32 617	33 218	-	101,8%	633 428	723 699	-	114,3%	201,2	222,3	-	110,5%

Производство овощей открытого грунта в хозяйствах всех категорий в разрезе муниципальных образований Нижегородской области												
Муниципальные образования Нижегородской области	Посевная площадь, га				Валовой сбор, тонн				Урожайность с 1 га убранный площади, ц			
	2021	2022	место в 2022 г.	2022 в % к 2021	2021	2022	место в 2022 г.	2022 в % к 2021	2021	2022	место в 2022 г.	2022 в % к 2021
Ардатовский муниципальный округ	62	62	24	98,9%	1 719	1 719	23	100,0%	262,0	270,3	25	103,2%
Балахнинский муниципальный округ	200	196	10	97,9%	5 646	5 646	9	100,0%	271,1	279,8	9	103,2%
Богородский муниципальный округ	419	448	1	106,9%	10 845	10 845	4	100,0%	267,7	270,1	28	100,9%
Большеболдинский муниципальный округ	28	28	45	99,7%	780	780	46	100,0%	262,6	270,3	26	102,9%
Большемурашкинский муниципальный округ	37	36	37	99,1%	1 010	1 010	37	100,0%	261,0	269,3	29	103,2%
Бутурлинский муниципальный округ	32	32	41	99,6%	879	879	41	100,0%	259,5	267,5	36	103,1%
Вадский муниципальный округ	38	38	35	99,1%	1 003	1 003	38	100,0%	250,0	261,7	45	104,7%
Варнавинский муниципальный округ	23	23	48	98,2%	789	789	45	100,0%	259,4	262,0	43	101,0%
Вачский муниципальный округ	60	59	25	98,5%	1 668	1 668	24	100,0%	265,4	274,7	13	103,5%
Ветлужский муниципальный округ	16	16	49	98,8%	459	459	49	100,0%	265,3	274,4	15	103,4%
Вознесенский муниципальный округ	47	47	32	99,1%	1 287	1 287	31	100,0%	259,6	267,7	35	103,1%
Володарский муниципальный округ	71	69	23	98,0%	1 979	1 979	22	100,0%	268,8	273,0	18	101,6%
Воскресенский муниципальный округ	49	49	31	99,1%	1 383	1 383	30	100,0%	266,8	272,4	20	102,1%
г.о. Воротынский	266	274	5	103,1%	6 010	6 010	8	100,0%	222,4	222,6	50	100,1%
г.о. Навашинский	42	43	33	101,3%	1 184	1 184	32	100,0%	267,8	267,2	38	99,8%
г.о. Перевозский	37	37	36	99,2%	1 017	1 017	36	100,0%	260,1	268,7	32	103,3%
г.о. Семеновский	114	110	16	96,6%	3 140	3 140	16	100,0%	264,4	282,0	7	106,6%
г.о. Сокольский	31	30	44	99,2%	844	844	44	100,0%	260,5	268,8	31	103,2%
г.о.г. Арзамас	417	417	2	99,9%	11 128	11 128	3	100,0%	254,1	285,2	6	112,2%
г.о.г. Бор	351	367	3	104,7%	10 691	10 691	5	100,0%	262,7	261,3	46	99,5%
г.о.г. Выкса	136	135	13	99,1%	3 828	3 828	15	100,0%	267,3	271,4	23	101,5%
г.о.г. Дзержинск	121	118	14	97,5%	5 015	5 015	11	100,0%	287,1	291,9	5	101,7%
г.о.г. Кулебаки	77	77	22	98,8%	2 124	2 124	21	100,0%	260,6	268,6	33	103,1%
г.о.г. Нижний Новгород	262	257	6	98,0%	14 780	14 780	2	100,0%	275,2	281,1	8	102,1%
г.о.г. Первомайск	25	25	47	99,1%	690	690	48	100,0%	260,4	268,4	34	103,1%
г.о.г. Чкаловск	59	59	26	99,2%	1 660	1 660	25	100,0%	264,3	269,1	30	101,8%
г.о.г. Шахунья	39	38	34	98,1%	1 086	1 086	33	100,0%	268,1	278,5	11	103,9%
Гагинский муниципальный округ	31	81	21	260,4%	857	857	42	100,0%	259,5	265,2	39	102,2%
Городецкий муниципальный округ	174	173	11	99,1%	4 678	4 678	14	100,0%	256,6	256,9	48	100,1%
Дальнеконстантиновский муниципальный округ	213	210	9	98,4%	5 546	5 546	10	100,0%	248,7	272,4	21	109,5%
Дивеевский муниципальный округ	51	51	30	98,9%	1 403	1 403	29	100,0%	259,3	270,6	24	104,4%
Княгининский муниципальный округ	32	32	42	99,3%	851	851	43	100,0%	251,4	263,7	42	104,9%
Ковернинский муниципальный округ	36	36	39	98,4%	996	996	39	100,0%	258,8	271,5	22	104,9%
Краснобаковский муниципальный округ	107	107	17	99,7%	4 793	4 793	13	100,0%	439,4	532,9	2	121,3%
Краснооктябрьский муниципальный округ	26	26	46	99,5%	730	730	47	100,0%	263,7	270,1	27	102,4%
Кстовский муниципальный округ	318	307	4	96,7%	10 094	10 094	6	100,0%	265,0	275,9	12	104,1%
Лукояновский муниципальный округ	82	86	20	104,5%	2 258	2 258	20	100,0%	261,5	261,9	44	100,2%
Лысковский муниципальный округ	169	167	12	99,1%	4 840	4 840	12	100,0%	273,8	295,9	4	108,1%
Павловский муниципальный округ	232	228	8	98,5%	6 502	6 502	7	100,0%	267,5	274,5	14	102,6%
Пильнинский муниципальный округ	100	100	18	99,9%	2 679	2 679	17	100,0%	252,1	264,0	41	104,7%
Починковский муниципальный округ	87	87	19	99,9%	2 406	2 406	18	100,0%	260,7	264,9	40	101,6%
Сергачский муниципальный округ	123	113	15	92,0%	2 343	2 343	19	100,0%	201,5	225,3	49	111,8%
Сеченовский муниципальный округ	58	58	27	99,9%	1 529	1 529	28	100,0%	245,8	260,0	47	105,8%
Сосновский муниципальный округ	55	54	29	98,6%	1 536	1 536	27	100,0%	265,4	273,8	17	103,2%
Спасский муниципальный округ	53	55	28	103,0%	1 571	1 571	26	100,0%	283,3	397,3	3	140,2%
Тонкинский муниципальный округ	17	16	50	98,7%	456	456	50	100,0%	262,7	272,6	19	103,8%
Тоншаевский муниципальный округ	33	32	43	96,2%	880	880	40	100,0%	248,1	267,3	37	107,7%
Уренский муниципальный округ	36	36	40	98,4%	1 029	1 029	35	100,0%	272,0	278,7	10	102,5%
Шарангский муниципальный округ	37	36	38	98,8%	1 038	1 038	34	100,0%	269,6	274,2	16	101,7%
Шатковский муниципальный округ	217	237	7	109,5%	14 835	14 835	1	100,0%	673,2	578,2	1	85,9%
Нижегородская область	5 547	5 611	-	101,2%	172 120	172 120	-	100,0%	289,2	284,7	-	98,4%

**Рентабельность реализованной продукции
растениеводства в Нижегородской области, %**

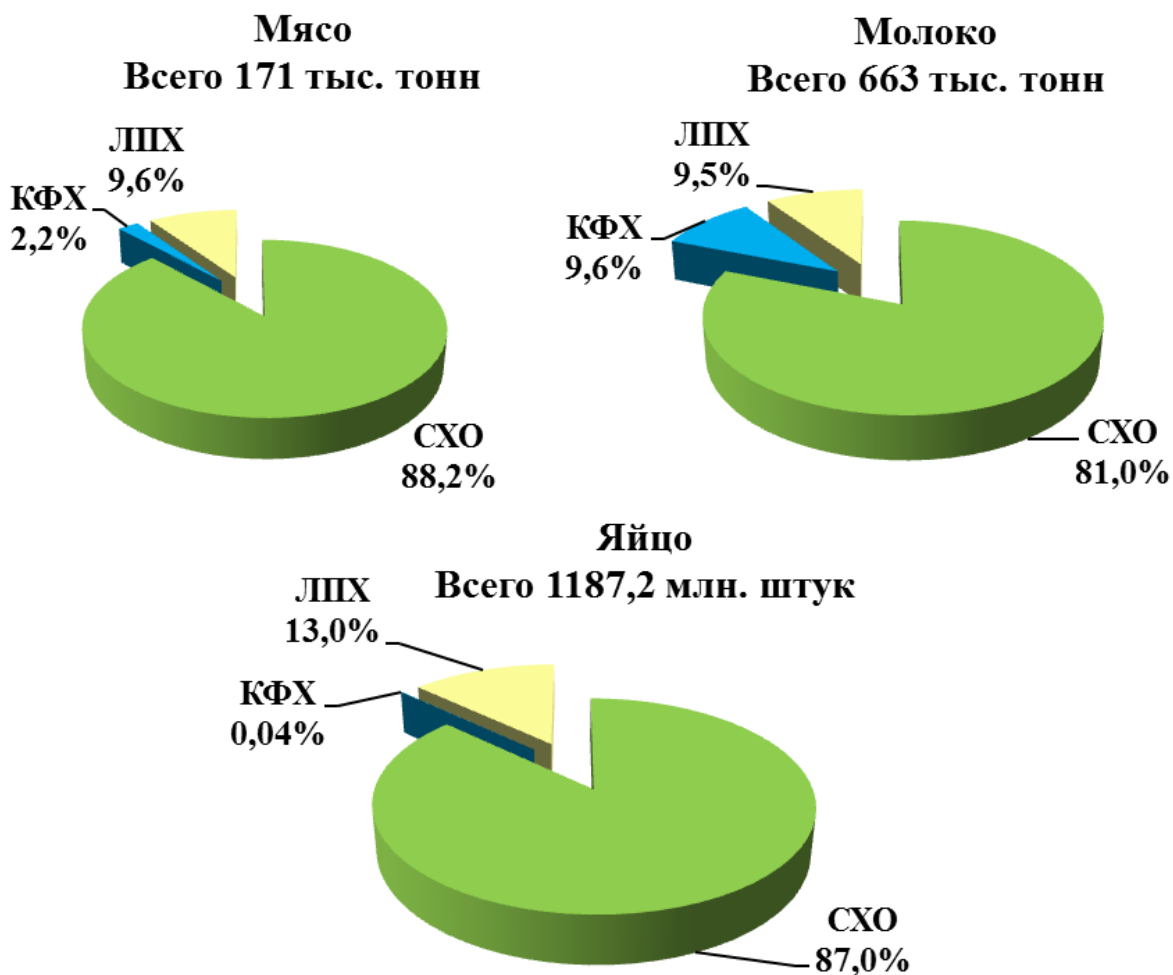


■ Зерновые, зернобобовые ■ Картофель ■ Овощи открытого грунта

4. Животноводство

Основная масса сельскохозяйственных животных и птицы содержится в сельскохозяйственных организациях и крестьянских (фермерских) хозяйствах: крупный рогатый скот – 88%, коровы – 90%, свиньи – 94%, птица 88%. В хозяйствах населения больше всего развито овцеводство и козоводство – 76%

Структура производства продукции животноводства по категориям хозяйств Нижегородской области в 2022г.



По итогам 2022 года наибольший удельный вес в структуре производства молока приходится на сельскохозяйственные организации (далее – СХО) – 81%, валовой надой в которых составил 536,9 тыс. тонн (104,3% к уровню 2021 года). Доля крестьянских (фермерских) хозяйств (далее – КФХ) и личных подсобных хозяйств граждан (далее – ЛПХ) в структуре производства молока составила 9,6% и 9,5% соответственно, валовой надой составил 63,3 тыс. тонн (92,5% к уровню 2021 года) и 62,7 тыс. тонн соответственно (97,4% к уровню 2021 года).

Наибольший удельный вес в структуре производства мяса занимают СХО – 88,2%, валовое производство в которых составило 150,8 тыс. тонн (101,4% к уровню 2021 года). Доля КФХ и ЛПХ в структуре производства мяса занимает 2,2% и 9,6% соответственно, валовое производство составило 3,8 тыс. тонн (88,1% к уровню 2021 года) и 16,3 тыс. тонн (98,5% к уровню 2021 года) соответственно.

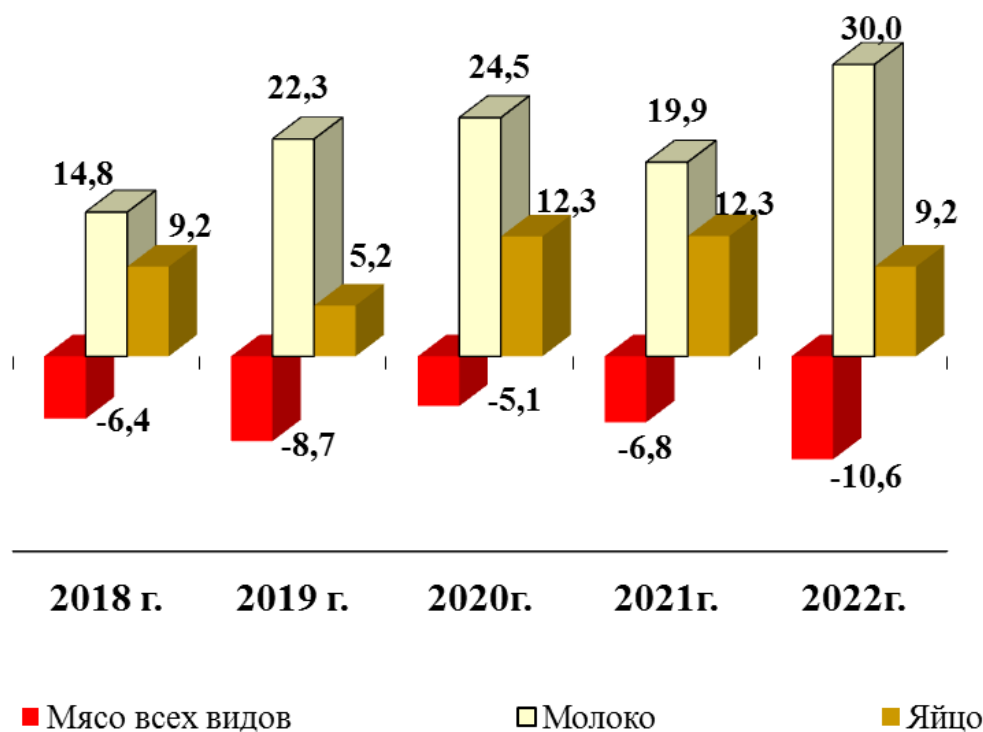
Наибольший удельный вес в структуре производства яйца занимают СХО – 87%, валовое производство в которых составило 1 032,4 млн штук (95,1% к уровню 2021 года). Доля КФХ и ЛПХ в структуре производства мяса занимает 0,04% и 13% соответственно, валовое производство составило 0,4 млн штук (82,4% к уровню 2021 года) и 154,4 млн штук (98,5% к уровню 2021 года) соответственно.

Производство основных продуктов животноводства по категориям хозяйств.

Показатели	2018 г.	2019 г.	2020 г.	2021 г.	2022 г.
Хозяйства всех категорий					
Произведено скота и птицы на убой в живом весе - всего, тыс.тонн.	142,5	162	165	170	169,9
Валовой надой молока, тыс. тонн	605,7	623,4	641,5	648,5	667,5
Получено яиц, млн. штук	1 397,4	1 387,2	1 287,4	1 242,5	1 188,7
Сельскохозяйственные организации					
Произведено скота и птицы на убой в живом весе - всего, тыс.тонн.	120,0	139,5	143,9	148,8	149,7
Валовой надой молока, тыс. тонн	464,9	485,8	506,1	514,9	537,1
Получено яиц, млн. штук	1 239,1	1 228,3	1 130,8	1 085,2	1 033,9
Крестьянские (фермерские) хозяйства и индивидуальные предприниматели					
Произведено скота и птицы на убой в живом весе - всего, тыс.тонн.	3,4	3,5	4,0	4,4	4,0
Валовой надой молока, тыс. тонн	61,7	65,3	68,0	69,2	67,6
Получено яиц, млн. штук	0,7	0,9	0,5	0,5	0,3

Показатели	2018 г.	2019 г.	2020 г.	2021 г.	2022 г.
Хозяйства населения					
Произведено скота и птицы на убой в живом весе - всего, тыс. тонн.	19,1	18,6	17,1	16,6	16,2
Валовой надой молока, тыс. тонн	79,2	72,3	67,5	64,5	62,7
Получено яиц, млн. штук	157,6	158,0	156,1	156,8	154,4

Рентабельность реализованной продукции животноводства в Нижегородской области, %



Приоритетным направлением в производственной сфере с 2014 года является животноводство. За этот период обеспечено строительство, реконструкция и модернизация 148 животноводческих объектов, переведено на современные условия содержания 46,8 тысячи голов скота.

Принимаемые меры позволили обеспечить рост производства молока и повысить его качество. Удельный вес молока первого и высшего сорта составляет в настоящее время 90%.

В области создана одна из лучших в России баз племенного молочного животноводства, которая представлена 13 племенными заводами, 24

племенными репродукторами. Удельный вес племенных животных в общем поголовье составляет 34%.

Надой на одну корову молочного стада в племенных хозяйствах за 2022 год составил 8 937 кг, что выше среднеобластного значения на 1 631 кг (18,24%).

По племенным заводам надой на одну корову составил 8 817 кг, по племенным репродукторам – 9022 кг.

Разводимый в нашей области черно-пестрый голштинизированный и бурый швицкий скот имеют высокий генетический потенциал продуктивности.

Охват искусственным осеменением составляет 89,6%. По области осеменяется ежегодно более 120 тысяч коров и телок, в том числе свыше 60% семенем быков-улучшателей. Следует отметить, что в 18 муниципальных образованиях области искусственно осеменяется 100% поголовья коров и телок.

Муниципальные районы, муниципальные и городские округа	Производство скота и птицы на убой (в живом весе), тонн				Производство молока всех видов, тонн				Производство яиц от птицы всех видов, тыс. шт.			
	2021	2022	место в 2022 г.	2022 в % к 2021	2021	2022	место в 2022 г.	2022 в % к 2021	2021	2022	место в 2022 г.	2022 в % к 2021
Ардатовский муниципальный округ	1 231	1 077	19	87,5%	14 118	20 064	13	142,1%	3 231	3 182	25	98,5%
Балахнинский муниципальный округ	292	315	39	107,9%	4 668	5 173	30	110,8%	1 728	1 702	38	98,5%
Богородский муниципальный округ	5 271	1 550	15	29,4%	36 236	38 524	4	106,3%	120 729	101 785	4	84,3%
Большеболдинский муниципальный о	1 136	1 119	18	98,5%	20 211	22 915	11	113,4%	3 992	3 932	19	98,5%
Большемурашкинский муниципальны	23 336	24 523	3	105,1%	9 636	9 321	22	96,7%	1 556	1 533	41	98,5%
Бутурлинский муниципальный округ	2 877	2 775	7	96,5%	37 150	39 784	3	107,1%	58 003	56 801	5	97,9%
Вадский муниципальный округ	25 230	26 050	2	103,3%	22 433	23 436	10	104,5%	1 974	1 944	36	98,5%
Варнавинский муниципальный округ	126	148	47	117,5%	725	712	46	98,2%	1 134	1 093	46	96,3%
Вачский муниципальный округ	416	438	34	105,3%	4 534	5 874	29	129,6%	2 964	2 920	27	98,5%
Велжский муниципальный округ	126	128	49	101,6%	988	924	42	93,5%	957	941	48	98,3%
Вознесенский муниципальный округ	305	255	43	83,6%	2 676	2 574	38	96,2%	2 938	2 880	28	98,0%
Володарский муниципальный округ	2 309	2 256	9	97,7%	4 184	4 178	32	99,9%	535 542	517 573	1	96,6%
Воскресенский муниципальный округ	322	309	40	96,0%	3 459	2 563	39	74,1%	2 691	2 651	31	98,5%
г. Нижний Новгород	260	1 041	22	400,4%	1 678	1 736	41	103,5%	1 124	1 107	45	98,5%
г.о.г. Арзамас	1 127	1 069	20	94,9%	18 236	18 876	15	103,5%	5 451	5 369	11	98,5%
г.о.г. Бор	26 483	23 060	4	87,1%	-	-	48	#3НАЧ!	27 628	22 069	6	79,9%
г.о.г. Выкса	1 606	609	31	37,9%	7 427	8 007	23	107,8%	112 904	131 580	3	116,5%
г.о.г. Дзержинск	70	68	50	97,1%	518	546	47	105,4%	954	940	49	98,5%
г.о.г. Кулебаки	411	408	37	99,3%	3 475	3 111	37	89,5%	2 877	2 834	29	98,5%
г.о.г. Первомайск	362	549	33	151,7%	5 084	3 951	34	77,7%	1 612	1 588	40	98,5%
г.о.г. Чкаловск	257	242	44	94,2%	4 272	4 017	33	94,0%	1 668	1 643	39	98,5%
г.о.г. Шахунья	524	421	36	80,3%	11 827	12 494	19	105,6%	-	-	50	-
Гагинский муниципальный округ	1 801	1 667	12	92,6%	23 316	25 093	9	107,6%	3 610	3 555	21	98,5%
Городецкий муниципальный округ	1 172	1 196	16	102,0%	22 701	21 009	12	92,5%	3 760	3 703	20	98,5%
городской округ Воротынский	482	431	35	89,4%	7 152	7 297	26	102,0%	4 043	3 982	18	98,5%
городской округ Навашинский	152	148	48	97,4%	999	829	45	83,0%	1 322	1 302	43	98,5%
городской округ Перевозский	1 077	1 143	17	106,1%	15 234	14 486	17	95,1%	2 630	2 590	32	98,5%
городской округ Семеновский	869	750	28	86,3%	11 793	10 505	21	89,1%	4 172	4 108	17	98,5%
городской округ Сокольский	266	237	45	89,1%	6 306	6 532	28	103,6%	2 123	2 092	33	98,5%
Дальнеконстантиновский муниципаль	2 015	2 245	10	111,4%	51 532	53 832	1	104,5%	3 526	3 473	22	98,5%
Дивеевский муниципальный округ	869	893	25	102,8%	4 837	3 792	35	78,4%	227 303	223 359	2	98,3%
Княгининский муниципальный округ	579	601	32	103,8%	10 864	11 438	20	105,3%	2 088	2 056	35	98,5%
Ковернинский муниципальный округ	1 663	1 589	14	95,6%	31 913	31 823	7	99,7%	3 177	3 139	26	98,8%
Краснобаковский муниципальный окр	250	199	46	79,6%	900	850	44	94,4%	1 343	1 323	42	98,5%
Краснооктябрьский муниципальный о	2 406	2 352	8	97,8%	13 040	13 814	18	105,9%	4 885	4 811	15	98,5%
Кстовский муниципальный округ	829	932	23	112,4%	26 413	27 252	8	103,2%	2 836	2 794	30	98,5%
Лукояновский муниципальный округ	761	738	29	97,0%	5 396	5 064	31	93,8%	5 517	5 420	10	98,2%
Лысковский муниципальный округ	1 742	1 636	13	93,9%	33 196	35 286	5	106,3%	3 265	3 216	24	98,5%
Павловский муниципальный округ	47 556	49 426	1	103,9%	15 136	15 998	16	105,7%	29 726	6 939	8	23,3%
Пильнинский муниципальный округ	2 968	2 834	6	95,5%	51 689	50 849	2	98,4%	5 148	5 070	14	98,5%
Починковский муниципальный округ	1 980	2 002	11	101,1%	33 522	35 266	6	105,2%	7 538	7 420	7	98,4%
Сергачский муниципальный округ	546	5 443	5	996,9%	7 144	7 480	25	104,7%	6 282	6 210	9	98,9%
Сеченовский муниципальный округ	833	784	27	94,1%	3 694	3 735	36	101,1%	5 258	5 179	13	98,5%
Сосновский муниципальный округ	374	298	41	79,7%	-	-	50	#3НАЧ!	4 264	4 129	16	96,8%
Спасский муниципальный округ	697	610	30	87,5%	-	-	49	#3НАЧ!	3 289	3 240	23	98,5%
Тонкинский муниципальный округ	329	345	38	104,9%	2 690	1 865	40	69,3%	1 105	1 091	47	98,7%
Тоншаевский муниципальный округ	197	271	42	137,6%	845	851	43	100,7%	1 209	1 191	44	98,5%
Уренский муниципальный округ	884	896	24	101,4%	18 329	19 076	14	104,1%	2 099	2 068	34	98,5%
Шарангский муниципальный округ	1 505	1 053	21	70,0%	9 106	7 760	24	85,2%	1 922	1 893	37	98,5%
Шатковский муниципальный округ	812	805	26	99,1%	6 496	6 626	27	102,0%	5 282	5 204	12	98,5%
Нижегородская область	169 691	169 934	-	100,1%	627 778	647 188	-	103,1%	1 240 379	1 186 624	-	95,7%

5. Техническая и технологическая модернизация сельскохозяйственного производства

В рамках реализации программы развития агропромышленного комплекса в Нижегородской области идет обновление сельскохозяйственной техники и животноводческого оборудования путем замены на современные образцы с внедрением цифровых и ресурсосберегающих технологий. Приобретаются энергонасыщенные тракторы 5-9 тягового класса, высокопроизводительные зерноуборочные и кормоуборочные комбайны, широкозахватные комбинированные почвообрабатывающие агрегаты и посевные комплексы.

Машинно-тракторный парк сельскохозяйственных организаций Нижегородской области на 1 января 2023 г. насчитывает 6138 тракторов, 1646 зерноуборочных, 447 кормоуборочных комбайнов, 8,5 тыс. единиц почвообрабатывающей, посевной и кормозаготовительной техники.

Наличие техники на конец года, единиц

Наименование техники	2018 г.	2019 г.	2020 г.	2021 г.	2022 г.
Тракторы	6189	6023	6019	6105	6138
Грузовые автомобили	3997	3771	3569	3624	3541
Зерноуборочные комбайны	1561	1527	1550	1610	1646
Кормоуборочные комбайны	483	473	457	447	447
Плуги	2004	1976	1939	1973	1996
Культиваторы	1890	1824	1796	1890	1957
Сеялки	1839	1700	1812	1856	1909
Косилки	1076	1051	1061	1059	1159
Пресс-подборщики	872	835	864	871	878

В 2022 году сельскохозяйственными организациями области за счет всех источников финансирования приобретено: 260 тракторов, 74 зерноуборочных и 19 кормоуборочных комбайнов, 43 посевных комплекса, 13 зерносушилок, а также более 800 единиц другой техники.

Приобретение сельскохозяйственной техники, единиц

Наименование техники	2018 г.	2019 г.	2020 г.	2021 г.	2022 г.
Тракторы	206	219	300	325	260
Грузовые автомобили	78	93	101	98	94
Зерноуборочные комбайны	61	55	91	131	74
Кормоуборочные комбайны	30	21	23	25	19
Плуги	37	46	50	73	53
Культиваторы	32	51	53	76	76
Сеялки и посевные комплексы	50	46	46	50	83
Косилки	41	59	61	50	48
Пресс-подборщики	31	69	69	40	33

В целях технической и технологической модернизации сельскохозяйственного производства правительством Нижегородской области приняты меры государственной поддержки, направленные на обновление материально-технической базы сельскохозяйственного производства.

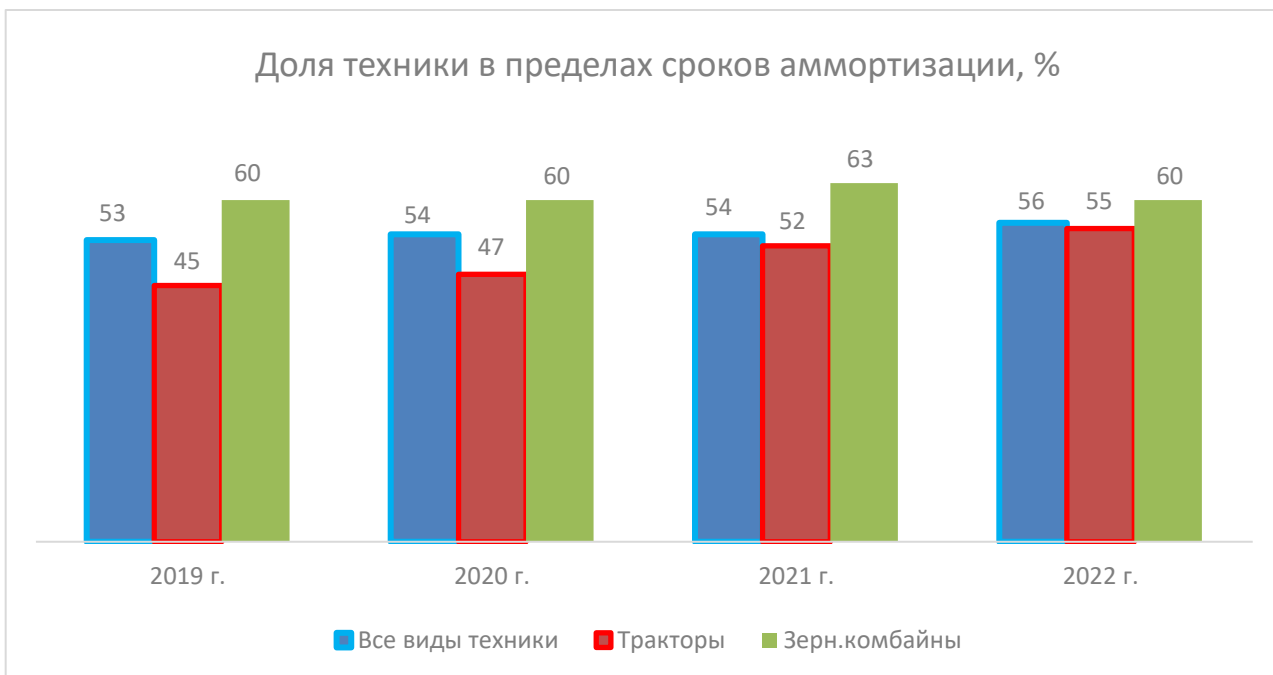
В рамках постановления Правительства Нижегородской области от 15.12.2015 № 834 в 2022 году сельскохозяйственными товаропроизводителями региона приобретено 450 единиц техники и оборудования на сумму 3 млрд. рублей. Объем финансирования из областного бюджета составил 346 млн. рублей.

В рамках постановления Правительства Нижегородской области от 10.11.2015 № 729, льносеющими сельхозпредприятиями приобретено 14 единиц техники и оборудования на сумму 62 млн. рублей. Объем выплаченных субсидий из областного бюджета составил 34 млн. рублей.

По итогам взаимодействия сельскохозяйственных товаропроизводителей с АО «Росагролизинг» в 2022 году поданы заявки на 214 единиц техники на сумму 1,5 млрд рублей, из них 109 единиц техники на сумму 697 млн рублей были поставлены в сельхозпредприятия области.

Благодаря принимаемым мерам государственной поддержки идет планомерное обновление парка сельскохозяйственной техники.

Доля техники и оборудования в пределах сроков амортизации составляет 56 %. За последние годы указанный показатель значительно вырос по основным видам техники.



Показатель энергообеспеченности составил 155 л.с. на 100 гектаров посевных площадей.



В 2023 году работа по технической и технологической модернизации сельскохозяйственного производства будет продолжена.

6. Экономическое состояние сельскохозяйственных организаций

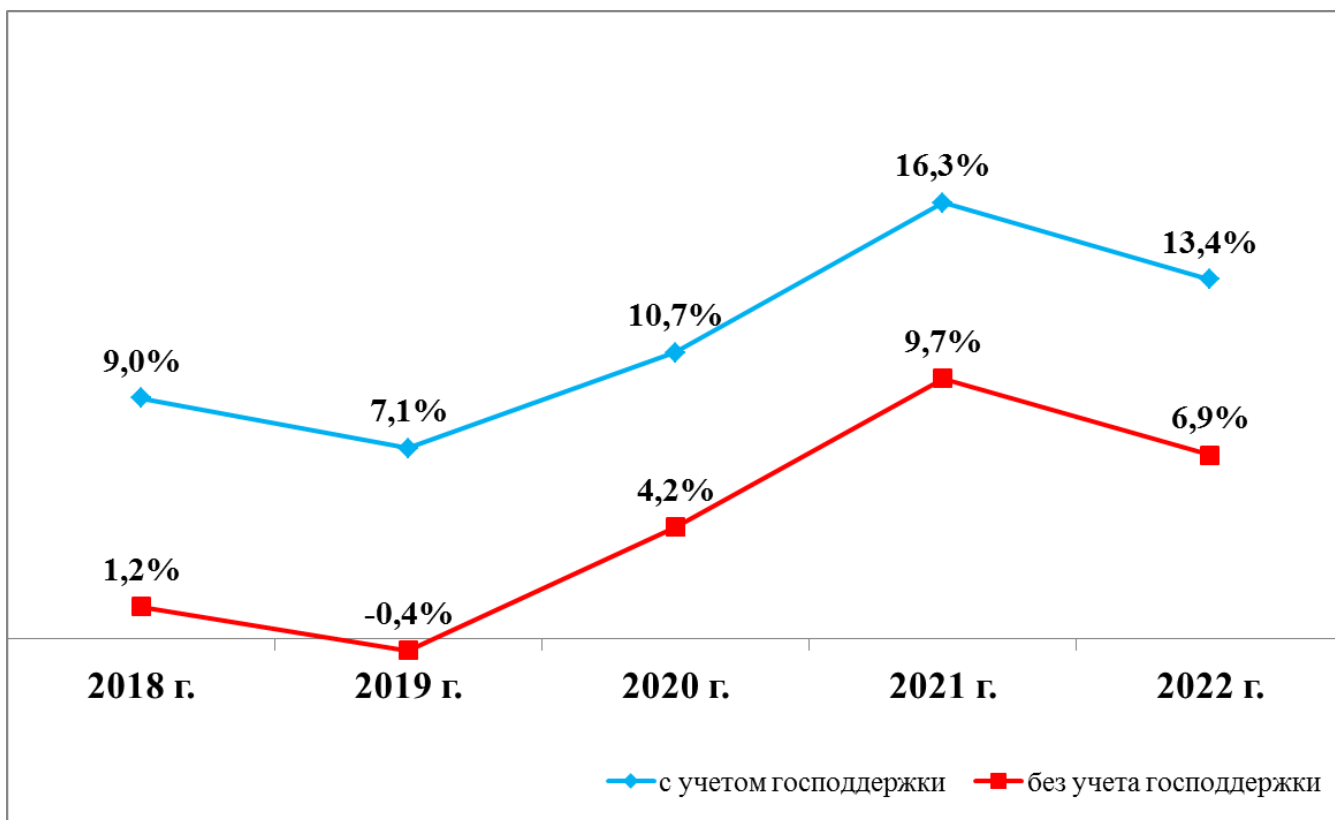
На 1 января 2023 года в Нижегородской области функционируют 383 сельскохозяйственных организации, из них 312 прибыльные. По итогам 2022 года среднесписочная численность работников составила 20 тыс. человек (97,9% к уровню 2021 года), средняя заработная плата составила 38 959 руб. (117,7% к уровню 2021 года). Всего сельскохозяйственными организациями было получено от реализации товаров, работ и услуг 62 млрд руб. выручки, что больше на 9,6% уровня 2021 года. Общая себестоимость производства продукции, выполнения работ, оказания услуг составила 54,5 млрд руб. (110,6% к уровню 2021 года). Прибыль до налогообложения от производственно-финансовой деятельности составила 7,3 млрд. руб. (91,1% к уровню 2021 года). В 2022 году сельскохозяйственными предприятиями области были получены из всех уровней бюджета 3,6 млрд. руб. субсидий. Рентабельность от производственно-финансовой деятельности с учетом субсидий составила 13,4%, без учета субсидий – 6,9%.

Финансовые результаты деятельности сельскохозяйственных организаций Нижегородской области

Показатели	ед. изм.	2020 г.	2021 г.	2022 г.	Отклонение 2021г. К 2020г., %
Количество сельскохозяйственных организаций	ед.	391	393	383	97,5%
в том числе прибыльных	ед.	337	315	312	99,0%
Удельный вес прибыльных организаций в общем количестве	%	86,2%	80,2%	81,5%	1,3% п.п.
Среднесписочная численность работников	тыс. чел.	21	20	20	97,9%
Среднемесячная заработная плата	рублей	28 627	33 098	38 959	117,7%
Выручка	млрд. руб.	48,7	56,6	62,0	109,6%
Себестоимость продаж	млрд. руб.	43,8	49,3	54,5	110,6%
Прибыль (убыток) до налогообложения	млрд. руб.	4,7	8,0	7,3	91,1%
Субсидии из бюджетов всех уровней	млрд. руб.	2,9	3,2	3,6	110,5%

Показатели	ед. изм.	2020 г.	2021 г.	2022 г.	Отклонение 2021г. К 2020г., %
Уровень рентабельности от производственно-финансовой деятельности	%	10,7%	16,3%	13,4%	-2,9 п.п.
Уровень рентабельности от производственно-финансовой деятельности (без учета субсидий)	%	4,2%	9,7%	6,9%	-2,9 п.п.

Уровень рентабельности производственно-финансовой деятельности сельскохозяйственных организаций Нижегородской области, %



7. Поддержка кадров на селе

Развитие агропромышленного комплекса невозможно без высококвалифицированных кадров. В Нижегородской области существует проблема обеспечения предприятий агропромышленного комплекса квалифицированными специалистами и рабочими кадрами. Наличие дефицита кадров в АПК обусловлено многими факторами: демографическими, социальными, экономическими. Дефицит специалистов по направлениям подготовки в сфере агропромышленного комплекса в сельхозпроизводстве области сохраняется, и по состоянию на 1 января 2023 года составляет 304 человека. Также с учетом успешной реализации инвестиционных проектов в животноводстве общая потребность в квалифицированных рабочих кадрах растёт, не хватает около 1000 человек.

В регионе реализуется комплекс мер, направленных на развитие кадрового потенциала отрасли, сокращение существующего дефицита специалистов сельхозпроизводства и хотя полностью «закрыть» дефицит пока не удалось, уже достигнуто его снижение на треть. В целях привлечения и закрепления молодёжи на селе с 2019 года в области реализуется Закон «О мерах по развитию кадрового потенциала сельскохозяйственного производства Нижегородской области» от 26 декабря 2018 г. № 158-3 (далее – Закон).

Закон предусматривает для молодых специалистов сельскохозяйственных организаций и КФХ в возрасте до 35 лет, получивших высшее или среднее профессиональное образование по специальностям в сфере АПК, установление ежемесячных выплат в течение двух лет в размере 8 или 6 тысяч рублей, а при обязательстве отработать в организации не менее пяти лет – предусматривает выплату пособия в размере 300 или 210 тысяч рублей (с 1 января 2023 года размер выплат увеличен до 500 и 400 тысяч рублей в связи с вступлением в силу изменений в Закон).

Также с 1 января 2023 года в перечень мер государственной поддержки молодых специалистов возвращена единовременная выплата на улучшение жилищных условий (в размере, не превышающем 1 миллион рублей). При этом единовременная выплата не предоставляется молодому специалисту, являющемуся получателем пособия молодым специалистам и (или) ранее реализовавшему право на улучшение жилищных условий в сельской местности с использованием средств социальных выплат или иной формы

государственной поддержки за счет средств федерального бюджета и областного бюджета на улучшение жилищных условий.

Кроме того, ежемесячные выплаты в течение двух лет в размере 4 тысяч рублей устанавливаются и молодым работникам сельскохозяйственных организаций и КФХ (также в возрасте до 35 лет), принятым по профессиям:

- тракторист-машинист сельскохозяйственного производства,
- оператор машинного доения,
- оператор искусственного осеменения,
- оператор животноводческих комплексов и механизированных ферм.

За период действия Закона (с 2019 по 2022 год) в отрасли были трудоустроены 835 представителей сельской молодёжи, которым устанавливаются меры государственной поддержки из средств областного бюджета (в том числе 370 молодым специалистам и 465 молодым работникам). По итогам 2022 года мерами государственной поддержки в соответствии с Законом воспользовались 96 молодых специалистов и 103 молодых работника, таким образом, на реализацию мер поддержки было направлено более 59 миллионов рублей из средств областного бюджета.

В целях мотивации выпускников школ к получению образования аграрного профиля Законом предусмотрена выплата аграрной стипендии для студентов-очников, обучающихся за счет бюджетных ассигнований по наиболее востребованным сельскохозяйственным специальностям, при условии заключения соглашения о дальнейшем трудоустройстве с конкретной сельхозорганизацией региона. 114 студентов стали получателями персональной аграрной стипендии в размере 3 или 4 тыс. рублей, которая выплачивается ежемесячно до завершения обучения.

Учитывая, что указанные меры способствуют притоку молодых специалистов и работников в сельхозпроизводство, отменено ограничение срока действия Закона, а также увеличен размер пособий для молодежи.

В рамках федерального проекта «Содействие занятости сельского населения» государственной программы РФ «Комплексное развитие сельских территорий» реализуются мероприятия, направленные на оказание содействия сельскохозяйственным товаропроизводителям в обеспечении квалифицированными специалистами по двум направлениям:

- по заключенным с работниками ученическим договорам и по заключенным договорам о целевом обучении;

- связанных с оплатой труда и проживанием студентов, привлеченных для прохождения практики, в том числе производственной практики и практической подготовки или осуществляющих трудовую деятельность не более 6 месяцев в году

Возмещение фактически понесённых сельхозтоваропроизводителями затрат:

90% – с обучающимися в образовательных организациях Министерства сельского хозяйства Российской Федерации, при условии, что обучающийся – гражданин Российской Федерации, проходящий обучение по образовательным программам среднего профессионального образования, высшего образования, профессионального обучения и профессиональной переподготовки в образовательных организациях, находящихся в ведении Министерства сельского хозяйства Российской Федерации, Федерального агентства по рыболовству и Федеральной службы по ветеринарному и фитосанитарному надзору.

30% – с обучающимися в иных образовательных организациях, при условии, что обучающийся – гражданин Российской Федерации, проходящий обучение в образовательных организациях, находящихся в ведении федеральных органов исполнительной власти и органов исполнительной власти Нижегородской области (ГБОУ ВО «Нижегородский государственный инженерно-экономический университет», образовательные организации среднего профессионального образования) по образовательным программам.

Субсидии предоставляются сельхозтоваропроизводителям, осуществляющим свою деятельность на сельских территориях области.

В 2021 году 22 сельхозтоваропроизводителя из 16 муниципальных образований стали получателями субсидий на сумму 2 498,0 тыс. руб. (целевой показатель по обучению – 18 чел., по практике – 68 чел.);

В 2022 году 44 сельхозтоваропроизводителя из 28 муниципальных образований стали получателями субсидий на сумму 4 577,6 тыс. руб. (целевой показатель по обучению – 22 чел., по практике – 205 чел.);

В 2023 году региону выделено 6 275,1 тыс. руб. из средств федерального бюджета. 44 сельхозтоваропроизводителя из 21 муниципального образования заявлены к возмещению по данному направлению (целевой показатель по обучению – 18 чел., по практике – 114 чел.).

Задача повышения уровня профессиональной квалификации работников отрасли успешно реализуется на базе ФГБОУ «Нижегородский региональный институт управления и экономики АПК», так по итогам 2022 года более 1000 руководителей и специалистов сельскохозяйственных организаций, глав крестьянских (фермерских) хозяйств, а также владельцев личных подсобных хозяйств прошли обучение по дополнительным профессиональным программам. Также в целях распространения передового опыта, внедрения современных технологий в сельскохозяйственное производство на базе хозяйств области совместно с ООО «Институт молока» и НКО «Нижегородский молочный союз» проведено 16 мероприятий, в которых приняли участие 184 представителя 61 предприятия региона.

8. Развитие малых форм хозяйствования

В Нижегородской области функционирует на 01.01.2023 года более 400 тысяч личных подсобных хозяйств, 1588 крестьянских (фермерских) хозяйства, зарегистрировано 47 сельскохозяйственных потребительских кооператива (СПоК) и 7 кредитных сельскохозяйственных кооперативов.

Количество членов СПоК (кроме кредитных) составляет 631 человек, 1190 человек объединяет кредитная кооперация.

В 2022 году в структуре производства сельскохозяйственной продукции области малыми формами хозяйствования произведено 328,4 тысяч тонн зерновых и зернобобовых культур, или 18,8% от всего урожая собранного во всех категориях хозяйств, 128,3 тысяч тонн картофеля (17,7%), 8,8 тысяч тонн овощей (4,9%), 63,3 тысяч тонн молока (9,5%), 3,8 тысяч тонн скота и птицы в живом весе (2,3%), 430,7 тысяч штук яиц (менее 1%). Сосредоточено почти все производство плодов, ягод, шерсти и меда.

Выручка от реализации сельскохозяйственной продукции крестьянских (фермерских) хозяйств в 2022 году составила 5,3 млрд рублей, это 9% от общего объема выручки сельскохозяйственных производителей региона.

Этому сектору оказываются значительные меры государственной поддержки. Фермерские хозяйства являются участниками всех программ, предусмотренных для сельхозпроизводителей области.



На финансовое обеспечение мероприятий по созданию системы поддержки фермеров и развитие сельской кооперации, в рамках национального проекта «Малое и среднее предпринимательство и поддержка индивидуальной предпринимательской инициативы» (постановление Правительства Нижегородской области от 24 мая 2019 г. № 291 «О мероприятиях, направленных на создание системы поддержки фермеров и развитие сельской кооперации в Нижегородской области») в 2022 году региону выделено 97,29 млн. руб. (82,067 млн руб. - федеральный бюджет, 15,223 млн руб. - областной бюджет).

Грантополучателями «Агростартап» в форме субсидий на создание и (или) развитие хозяйства в 2022 году признаны 15 индивидуальных предпринимателей, денежные средства направлены грантополучателям в полном объеме – 66,760 млн руб. (56,314 млн руб. – федеральный бюджет, 10,446 млн руб. - областной бюджет).

В рамках реализации постановления Правительства Нижегородской области от 27 июля 2021 года № 647 «О мероприятиях, направленных на развитие малых форм хозяйствования в Нижегородской области» в 2022 году выделено 111,2 млн руб. (84,5 млн руб. – федеральный бюджет, 26,7 млн руб. – областной бюджет), из них:

- гранты на развитие семейной фермы – 93,3 млн руб. – получателями стали 6 крестьянских (фермерских) хозяйств;

- грант на развитие материально – технической базы кооперативов – 17,9 млн руб. – получателями стали 2 сельскохозяйственных потребительских кооператива.

В рамках реализации постановления Правительства Нижегородской области от 14 июля 2022 года № 535 «Об учреждении гранта Правительства Нижегородской области в форме субсидии на развитие сельского туризма» (далее - постановление) в 2022 году выделено 27,5 млн руб. (20,9 млн руб. – федеральный бюджет, 6,6 млн руб. – областной бюджет).

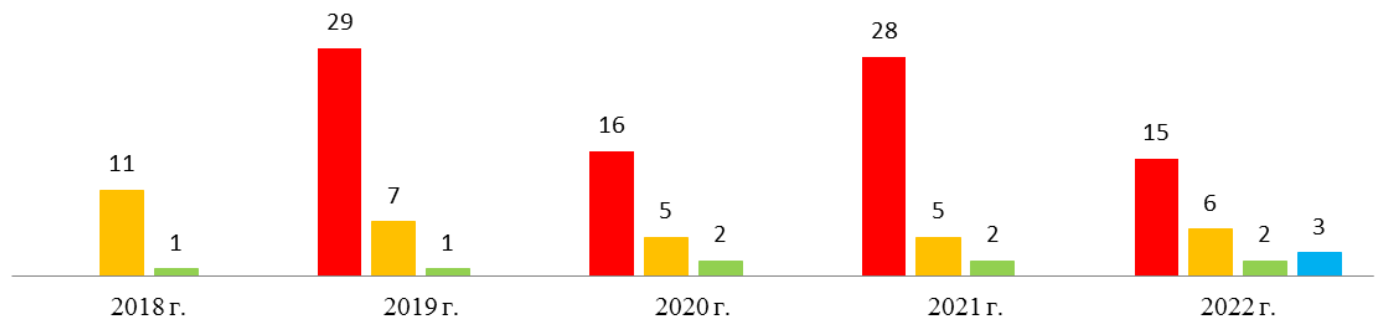
Согласно постановлению получателями гранта «Агротуризм» являются следующие сельскохозяйственные товаропроизводители:

- КФХ Каров В.Л. (Павловский м.о.) – База отдыха Светлое;
- КФХ Плеханова Е.В. (г.о.г. Бор) – Фаун-парк «Обитаемый остров»;

- КФХ Храмов В.А. (Ковернинский м.о.) – Глубинка со вкусом.

Количество получателей по видам поддержки, чел.

- Грант на реализацию проектов "Создания и (или) развития КФХ «Агростартап»
- Грант на развитие семейных ферм
- Грант на развитие материально-технической базы сельскохозяйственных потребительских кооперативов
- Грант на развитие сельского туризма



Большое внимание уделяется помощи в реализации сельскохозяйственной продукции крестьянскими (фермерскими) хозяйствами, в том числе личным подсобным хозяйствам.

Закупкой продукции занимаются более 30 сельскохозяйственных потребительских кооператива, обеспечивая сбыт 5 видов производимой продукции животноводства, растениеводства и пчеловодства.

Реализация продовольственных товаров и сельскохозяйственной продукции осуществляется на постоянно действующих в муниципалитетах региона ярмарочных площадках и на 7 площадках, участвующих в проведении ярмарок выходного дня на территории города Нижнего Новгорода. В сезон массового сбора урожая и закладки его на хранение были организованы дополнительные ярмарочные площадки.

Запущен Маркетплейс фермерских продуктов «Свое родное» от Россельхозбанка, где представлена продукция фермерских хозяйств региона.

В мае текущего года реализован совместный с Корпорацией МСП и торговой сетью «Пятерочка» проект «Фермерский островок». Открыты 2 точки «магазин в магазине», куда товары поступают напрямую от производителей минуя посредников. Островок работает с микропредприятиями в рамках

кооперации. Определены еще 2 оператора проекта, рассматриваются новые локации с оживленным трафиком.

Также регион уделяет внимание местным производителям меда.

Определена перспектива выхода Нижегородского меда на иностранный рынок. В этой связи фермеру выделены льготные кредиты на покупку оборудования для гомогенизации меда и на создание лаборатории для определения в его составе антибиотиков и пестицидов.

Отели и рестораны города Нижнего Новгорода начинают выстраивать схему контрактации с фермерами.

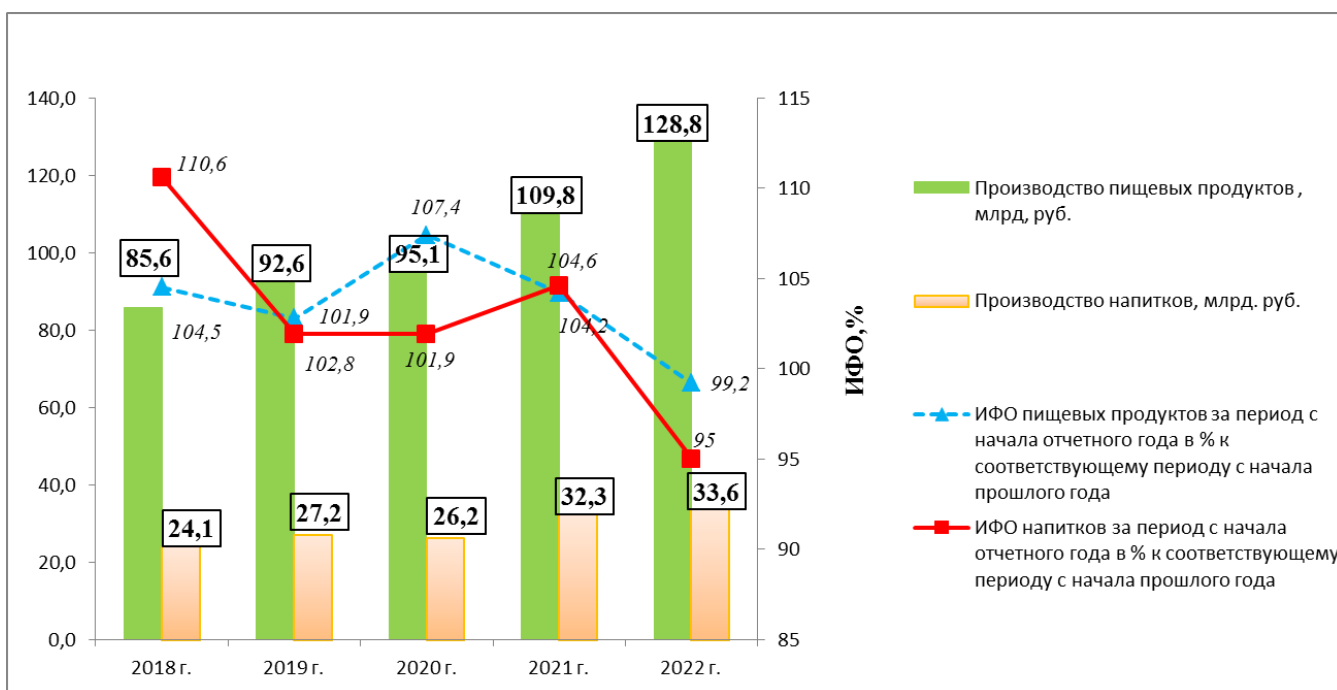
9. Пищевая и перерабатывающая промышленность

На территории региона осуществляют производственную деятельность порядка 1 тысячи предприятий пищевой и перерабатывающей промышленности.

За 2022 год предприятиями отрасли произведено и отгружено продукции на сумму 162,5 млрд руб., рост к 2021 году – 14,4% (производство пищевых продуктов – 128,8 млрд руб. и производство напитков – 33,6 млрд руб.), в т.ч. доля пищевых продуктов в общем объеме обрабатывающих производств в денежном выражении составила 10,7%.

Индекс физического объема производства по производству пищевых продуктов в 2022 году составил 99,2%, по производству напитков – 95%.

Динамика производства пищевых продуктов и напитков

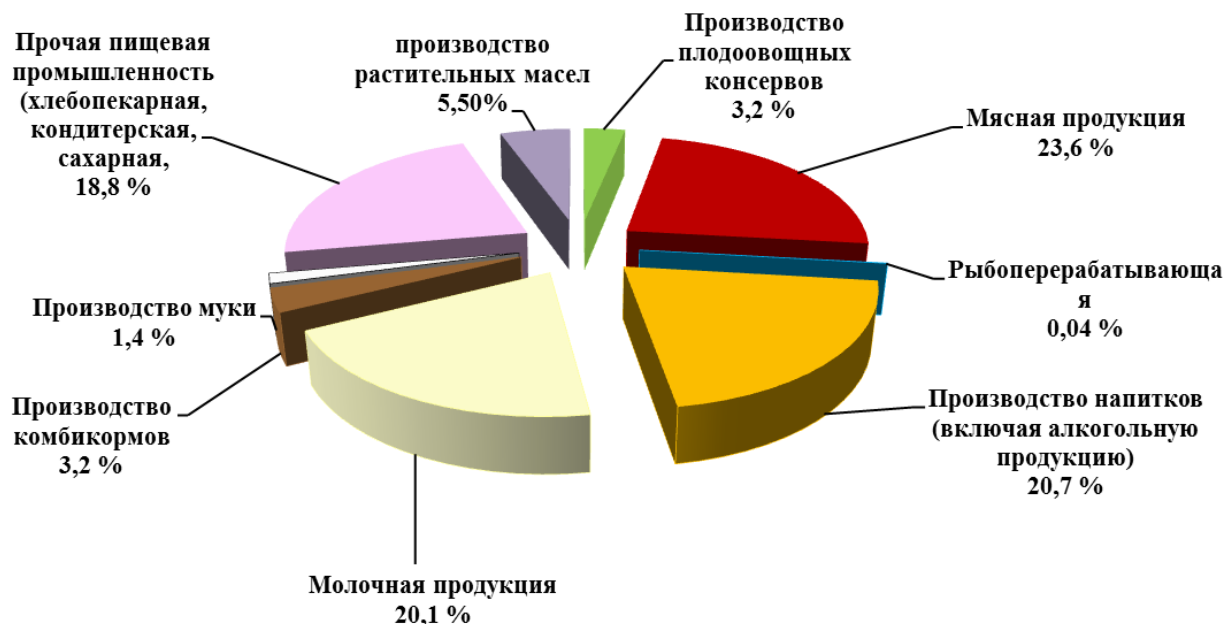


По объемам отгруженной продукции предприятиями пищевой и перерабатывающей промышленности в денежном выражении по итогам 2022 года Нижегородская область заняла четвертое место среди регионов Приволжского федерального округа.

Наибольшую долю в общем объеме пищевых продуктов в денежном выражении занимают отрасли: молочная – 20,1%; мясная – 23,6%; производство

напитков, включая пиво, спирт и алкогольную продукцию –

**Структура пищевой и перерабатывающей промышленности по выпуску
товарной продукции
2022 г. - 162,5 млрд.руб. (включая напитки)**



20,7%.

За 2022 год в производство пищевых продуктов и напитков инвестировано 5,5 млрд. рублей.

Проведено значительное переоснащение молокоперерабатывающей, масложировой, хлебопекарной, мясоперерабатывающей и других отраслей промышленности.

В целях дальнейшего увеличения объемов производства предприятия пищевой и перерабатывающей промышленности реализуют инвестиционные проекты по модернизации и расширению производства, выпуску новых видов продукции направленных на импортозамещение.

В 2022 году прошла модернизация ряда ведущих предприятий региона:

- АО «Павловский молочный завод» - установка линии по производству творожных и рассольных сыров, увеличение мощности по переработке молока-сырья до 330 тонн в сутки.

- АО «Нижегородский молочный завод № 1» - модернизация основного производства, увеличение мощности по переработке молока-сырья до 300 тонн в сутки, создано 80 дополнительных рабочих мест.

- АО «Княгининское молоко» - реконструкция цеха производства творога, мощностью 14,5 тонн в сутки.

- АО «Маслосырзавод Починковский - реконструкция цеха по переработке сыворотки подсырной, реконструкция сырного цеха и модернизация оборудования, создано 30 рабочих мест.

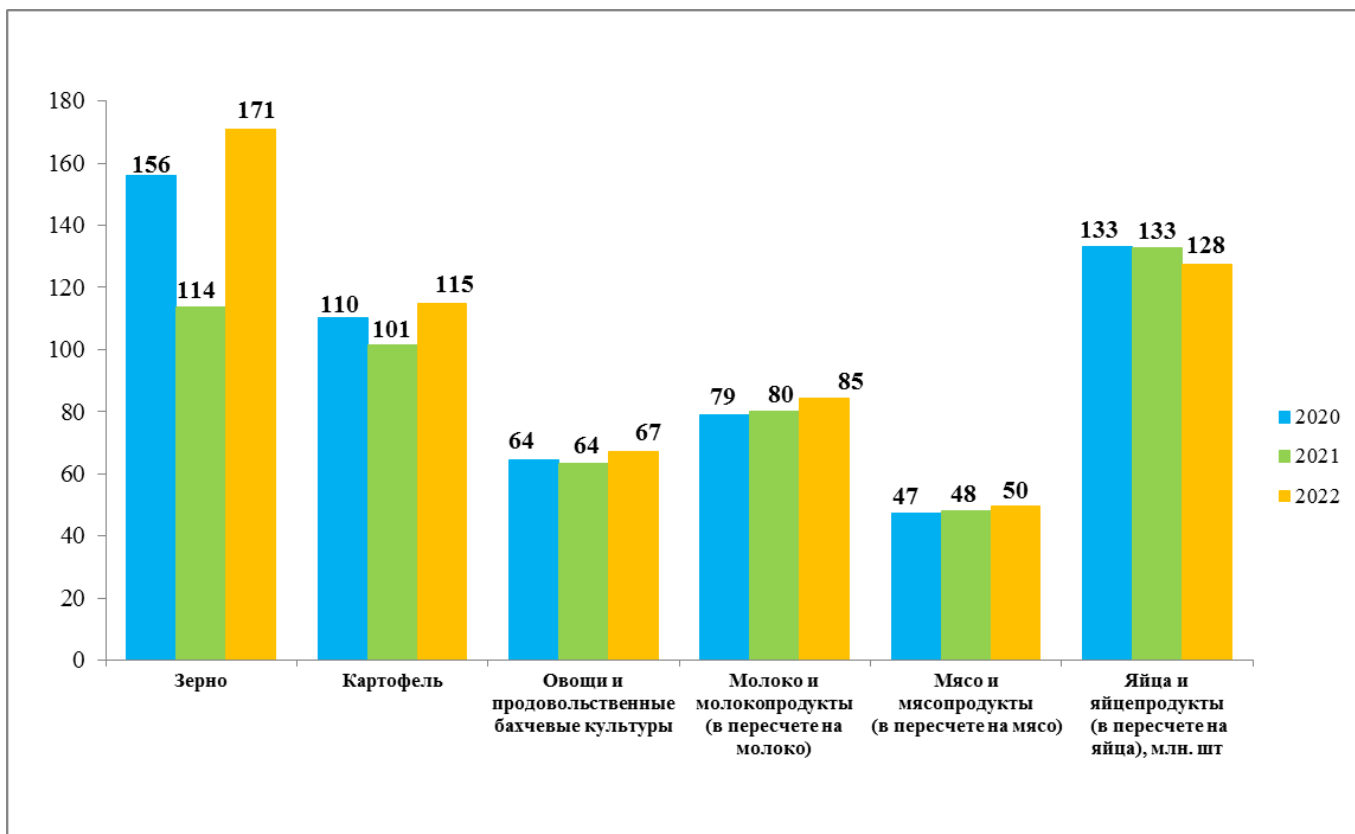
- АО «Нижегородский масло – жировой комбинат» - увеличение мощностей по производству соусов, майонезов.

Принимаются определенные меры с целью увеличения доступности продукции для потребителей. В сентябре 2022 года в регионе состоялось открытие I очереди оптово-распределительного центра, включающего в себя плодоовощной оптово-розничный рынок «Окский» и логистический центр «Буревестник» с возможностями мультитемпературного режима. Плодоовощной оптово-розничный рынок «Окский» представляет собой комплекс торгово-складских помещений общей площадью 11500 кв.м: 9 павильонов для оптовой и мелкооптовой продажи, офисно-бытовой корпус.

Наиболее высокими темпами по сравнению с соответствующим периодом 2021 года развивалось производство:

- мяса свинины, кроме субпродуктов – 104%;
- изделий колбасных вареных (в т. ч. фаршированных) – 101,9%;
- молока жидкого обработанного – 123,5%;
- сыров и творога – 115,9%;
- продуктов кисломолочных (кроме творога и продуктов из творога) – 105,1%;
- плодоовощных консервов – 102,6%;
- кондитерских изделий – 101,2%;
- изделий хлебобулочных, обогащенных микронутриентами – 109,9%;
- муки из зерновых культур, овощных и других растительных культур;
- смеси из них 103,1%;
- крупы – 116,4%, комбикормов – 117,5%.

Уровень самообеспеченности основными видами продукции, %



9.1. Экспорт продукции АПК

В 2022 году экспорт продукции АПК Нижегородской области в текущих ценах составил 334,0 млн долл. (выполнение 110,4 % от плана) (99,6% к 2021 году), в сопоставимых ценах – 189,9 млн долл. (78,5 % к соответствующему периоду прошлого года), в том числе:

- масложировой продукции – 129,4 млн долл. (89,7% к уровню 2021 года);
- объем экспорта зерновых - 16,4 млн долл. (86,5% к уровню 2021 года);
- объем экспорта рыбы и морепродуктов – 2,9 млн долл. (37,4% к уровню 2021 года);
- объем экспорта мясной и молочной продукции – 2,2 млн долл. (79,4% к уровню 2021 года);
- объем экспорта продукции пищевой и перерабатывающей промышленности – 23,2 млн долл. (48,3% к уровню 2021 года);
- прочей продукции АПК – 15,8 млн долл. (67,8% к уровню 2021 года).

Основное направление экспорта - масложировая продукция, которая занимает около 74,6% в общей структуре экспорта продукции агропромышленного комплекса Нижегородской области и экспортируется в Иран, Китай, Индию, Турцию.

Количество направлений, в которые экспортировалась продукция агропромышленного комплекса из Нижегородской области, составило более 30 (в прошлом году более 40), основными странами-импортерами являются: Казахстан (23,6%), Китай (14,7%), Турция (11,9%) и Беларусь (10,0%).

Основными трудностями с которыми столкнулись предприятия АПК в 2022 году были:

- рост цен на сырье, ингредиенты, упаковку/тару, оборудование, комплектующие их дефицитом.
- высокая стоимость логистических услуг и как следствие высокая надбавка к себестоимости продукции на экспорт. По удаленным странам и большинству товаров из-за расходов на логистику экспорт практически невозможен.
- закрытие рынков недружественных стран в связи с введением санкционных ограничений;
- отказ международных транспортных компаний от сотрудничества с российскими экспортерами;

10. Комплексное развитие сельских территорий

В Нижегородской области продолжается реализация подпрограммы «Комплексное развитие сельских территорий» (далее – подпрограмма). Основными целями подпрограммы являются:

- сохранение доли сельского населения в общей численности населения Нижегородской области;
- достижение соотношения среднемесячных располагаемых ресурсов сельского и городского домохозяйств;
- повышение доли общей площади благоустроенных жилых помещений в сельских населенных пунктах.

В 2022 году на реализацию подпрограммы было затрачено 1 191,6 млн рублей, в т.ч. 540,1 млн рублей составили средства федерального бюджета, 476,5 млн рублей – средства областного бюджета, 84,6 млн рублей – средства местного бюджета, 95,1 млн рублей составили прочие источники финансирования.

В 2022 году в рамках подпрограммы реализовано:

- 5 проектов комплексного развития сельских территорий;
- построено 4000 кв. м жилья для 69 семей предоставляемого по договору найма;
- 91 проект по благоустройству сельских территорий, в т.ч. 18 проектов по организации зон отдыха, 65 проектов по организации пешеходных коммуникаций и ремонту дорог, 1 проект по сохранению и восстановлению природных ландшафтов и историко-культурных памятников, 6 проектов по организации уличного освещения, 1 проект по организации площадок ТКО;
- 1 проект по обустройству объектами инженерной инфраструктуры и благоустройству площадок расположенных на сельских территориях, под компактную жилищную застройку;
- построено 349,7 кв. м жилья в рамках мероприятия по улучшению жилищных условий граждан, проживающих на сельских территориях которым предоставлены целевые социальные выплаты;
- в целях дальнейшего трудоустройства на сельскохозяйственных предприятиях с 19 обучающимися заключены договора на целевое обучение, 204 обучающихся привлечены для прохождения практики в сельскохозяйственных организациях области;
- построено 3 дороги.

11. Рейтинг по экономическим показателям и по производству сельскохозяйственной продукции по Нижегородской области

		Место в ПФО		Место в РФ	
		2021 г.	2022 г.	2021 г.	2022 г.
1.	Индекс производства продукции сельского хозяйства в хозяйствах всех категорий (в сопоставимых ценах) к предыдущему году	7	10	70	24
2.	Валовая продукция сельского хозяйства во всех категориях хозяйств	7	7	28	26
3.	Среднемесячная заработная плата работников сельского хозяйства (без субъектов малого предпринимательства)	6	6	60	55
4.	Индекс производства пищевых продуктов (в сопоставимых ценах) к предыдущему году	7	12	-	-
5.	Индекс производства напитков (в сопоставимых ценах) к предыдущему году	4	11	-	-
6.	Объем отгруженных товаров собственного производства, выполненных работ и услуг собственными силами по виду деятельности «Производство пищевых продуктов»	6	5	-	-
7.	Объем отгруженных товаров собственного производства, выполненных работ и услуг собственными силами по виду деятельности "Производство напитков"	2	3	-	-
8.	Посевная площадь сельскохозяйственных культур	8		25	
9.	Валовое производство продукции растениеводства (организованный сектор):				
10.	Зерновые и зернобобовые культуры	7	8	26	31
11.	Картофель	1	1	3	3
12.	Овощи	10	9	42	34
13.	Валовое производство продукции животноводства (организованный сектор):				
14.	Молока	5	5	13	13
15.	Мяса скота и птицы на убой в живом весе	6	6	26	27
16.	Яиц	4	4	12	13

12. Рейтинг по производству продукции в 2022 году среди сельскохозяйственных организаций

Топ 50 сельскохозяйственных организаций по производству зерновых культур

Муниципальные образования Нижегородской области	Наименование СХО	Посевная площадь, га	Место	Валовый сбор в весе после доработки, тонн	Место	Урожайность, ц/га (с убранной площади)	Место
Сергачский муниципальный округ	ООО "Агрофирма Нижегородская"	27 588	1	92 216	1	33,4	58
Починковский муниципальный округ	ООО "НИЖЕГОРОДСКИЕ НИВЫ"	26 570	2	79 192	2	29,8	81
Вадский муниципальный округ	ООО "ННПП"	15 513	3	48 183	3	31,1	72
Сеченовский муниципальный округ	ООО "АГРОХОЛДИНГ КИПИЙ"	10 278	4	39 958	4	40,6	25
Большеболдинский муниципальный округ	ООО "Племзавод "Пушкинское"	9 641	5	31 771	5	33,4	59
г.о.г. Арзамас	ООО "Латкин"	6 958	9	31 223	6	44,9	18
Лукояновский муниципальный округ	ООО "Плодородие-Лукоянов"	8 063	7	25 362	7	31,5	71
Сергачский муниципальный округ	АО "Земля Сергачская"	7 843	8	23 644	8	30,1	78
Сеченовский муниципальный округ	ООО "Мамлейское"	8 443	6	22 333	9	26,5	115
Починковский муниципальный округ	ООО "ВОСХОД"	6 670	10	21 731	10	32,6	64
Бутурлинский муниципальный округ	ООО "Бутурлино Агро"	5 637	14	18 894	11	33,5	57
Гагинский муниципальный округ	СПК "Березники"	4 756	15	17 073	12	36,0	40
Вадский муниципальный округ	СПК "ДУБЕНСКИЙ"	4 558	16	16 284	13	35,7	43
Княгининский муниципальный округ	ООО "КМ АГРО"	4 234	20	15 646	14	37,0	37
Пильнинский муниципальный округ	СПК (КОЛХОЗ) "ДЕЯНОВСКИЙ"	3 700	27	15 184	15	41,0	24
г.о.г. Арзамас	ООО "Агропромресурс"	3 351	36	14 820	16	46,5	16
Княгининский муниципальный округ	ЗАО "Покровская слобода"	6 440	11	14 654	17	22,8	160
Ардатовский муниципальный округ	ООО "МЕРИДИАН-ГОЛЯТКИНО"	4 183	22	13 705	18	32,8	63
Шатковский муниципальный округ	ООО "СХП " КРАСНАЯ ЗВЕЗДА"	4 205	21	13 260	19	31,5	70
Дальнеконстантиновский	ООО "Фито НН"	3 348	37	13 126	20	39,2	29

Муниципальные образования Нижегородской области	Наименование СХО	Посевная площадь, га	Место	Валовый сбор в весе после доработки, тонн	Место	Урожайность, ц/га (с убранной площади)	Место
муниципальный округ							
Дальнеконстантиновский муниципальный округ	Открытое акционерное общество "Тепелево"	2 826	48	13 122	21	46,4	17
Починковский муниципальный округ	ООО "Восток"	3 400	34	13 050	22	40,2	26
Бутурлинский муниципальный округ	ТОВАРИЩЕСТВО НА ВЕРЕ "МИХЕЕВ И КОМПАНИЯ"	2 690	51	12 858	23	57,7	5
Сеченовский муниципальный округ	ООО "ПРОГРЕСС"	3 880	24	12 789	24	33,0	61
Спасский муниципальный округ	ООО "Вперед"	3 575	31	12 666	25	35,4	47
Вадский муниципальный округ	ООО "ВАДАГРО"	4 415	18	12 477	26	28,3	98
Лукояновский муниципальный округ	ООО "АГРОЭКОСИСТЕМЫ"	6 360	12	12 456	27	19,6	186
Большемурашкинский муниципальный округ	ООО ПЗ "БОЛЬШЕМУРАШКИНСКИЙ"	3 850	25	12 315	28	32,0	68
Лысковский муниципальный округ	АО "Нива"	4 532	17	12 276	29	27,7	102
Гагинский муниципальный округ	СПК (КОЛХОЗ) ИМ.К.МАРКСА	4 330	19	10 990	30	25,4	128
Дивеевский муниципальный округ	ООО "ИнвестАгро"	3 020	43	10 951	31	36,3	39
Краснооктябрьский муниципальный округ	ООО "Развитие"	2 295	62	10 883	32	47,4	14
Городской округ Перевозский	АО "ПЕРЕВОЗСКОЕ ХЛЕБОПРИЕМНОЕ ПРЕДПРИЯТИЕ"	823	164	10 670	33	52,7	9
Дивеевский муниципальный округ	ОАО "АГРОФИРМА "ВЕРЯКУШИ"	3 640	29	10 246	34	28,1	99
Большемурашкинский муниципальный округ	ОБЩЕСТВО С ОГРАНИЧЕННОЙ ОТВЕТСТВЕННОСТЬЮ "ЭЛИТАГРО"	3 113	42	9 838	35	31,7	69
г.о.г. Первомайск	ООО "Успенское"	3 529	32	9 771	36	27,7	103
Спасский муниципальный округ	СПК "ИМЕНИ БУДЕННОГО"	2 946,5	45	9 584	37	32,5	65
Городской округ Воротынский	АО "СЕМЬЯНСКОЕ"	5 835	13	9 551	38	19,0	192
Большеболдинский муниципальный округ	ОАО "Агрофирма Болдино"	3 700	26	9 435	39	25,5	126
Городецкий муниципальный округ	ООО "Аксентис"	3 191	39	9 166	40	28,7	92

Муниципальные образования Нижегородской области	Наименование СХО	Посевная площадь, га	Место	Валовый сбор в весе после доработки, тонн	Место	Урожайность, ц/га (с убранный площади)	Место
Бутурлинский муниципальный округ	ООО "Колос"	3 460	33	8 844	41	26,2	117
г.о.г. Арзамас	ООО "Жнива"	1 489	109	8 837	42	59,4	3
г.о.г. Арзамас	ООО "Шатовка"	2 445	59	8 608	43	35,2	49
Городской округ Перевозский	Сельскохозяйственный производственный кооператив "ПРАВДА"	3 161	41	8 438	44	43,0	20
Богородский муниципальный округ	ООО "АГРОФИРМА "ИСКРА"	2 836	46	8 091	45	29,0	90
Большеболдинский муниципальный округ	ООО "Агрофирма Черновское"	3 395	35	8 088	46	23,8	146
Дивеевский муниципальный округ	ООО "Дивеевское"	3 681	28	8 080	47	21,9	170
Павловский муниципальный округ	ООО "Хлебороб"	3 577	30	7 980	48	22,3	164
Дальнеконстантиновский муниципальный округ	АО "Березниковское"	2 674	53	7 968	49	29,8	83
Краснооктябрьский муниципальный округ	ООО "Чембилей"	2 986	44	7 792	50	26,1	120

Топ 25 сельскохозяйственных организаций по производству картофеля

Муниципальные образования Нижегородской области	Наименование СХО	Посевная площадь, га	Место	Валовый сбор в весе после доработки, тонн	Место	Урожайность, ц/га (с убранный площади)	Место
г.о.г. Арзамас	ООО "Латкин"	2 000	1	60 003	1	300,0	21
Городецкий муниципальный округ	ООО "Аксентис"	1 094	2	34 227	2	312,9	19
Шатовский муниципальный округ	ООО ПК "НКС"	644,8	4	33 933	3	549,8	5
г.о.г. Арзамас	ООО "Жнива"	395	6	23 700	4	600,0	3
г.о.г. Арзамас	ООО "фермер Лабзин С.А."	320	9	18 200	5	568,8	4
Городецкий муниципальный округ	АО "Мир" Яценко А.В. и компания"	670	3	15 727	6	234,7	31
г.о.г. Арзамас	ООО "Агропромресурс"	344	8	12 694	7	530,7	6
Дальнеконстантиновский муниципальный округ	ООО "Агросфера"	393	7	11 717	8	318,4	18
Богородский муниципальный округ	ООО "АГРОФИРМА "ИСКРА"	480	5	10 560	9	220,0	33
г.о.г. Арзамас	ООО "ФЕРМЕР ДМИТРИЕВ В. А."	200	11	7 800	10	390,0	9
г.о.г. Арзамас	ООО " ФХ ЯЛИНА	170	14	6 460	11	380,0	10

Муниципальные образования Нижегородской области	Наименование СХО	Посевная площадь, га	Место	Валовый сбор в весе после доработки, тонн	Место	Урожайность, ц/га (с убранный площади)	Место
	АНАТОЛИЯ ПАВЛОВИЧА						
Городецкий муниципальный округ	ООО "Агрофирма "РУСЬ"	250	10	6 250	12	250,0	28
Городской округ Перевозский	ООО "АгроАльянс-НН"	184,5	13	6 102	13	442,8	8
г.о.г. Бор	ООО "Племсовхоз "Линдовский"	150	16	5 403	14	360,2	12
Балахнинский муниципальный округ	ООО "Исток"	150	15	5 100	15	340,0	14
г.о.г. Бор	ООО ПРОИЗВОДСТВЕННО-КОММЕРЧЕСКАЯ ФИРМА "СОЗВЕЗДИЕ"	130	20	4 051	16	311,6	20
Городецкий муниципальный округ	Колхоз "Красный маяк"	100	27	3 680	17	368,0	11
г.о.г. Бор	ООО "Борский картофель"	100	26	3 500	18	350,0	13
Городецкий муниципальный округ	СПК КОЛХОЗ ИМЕНИ КУЙБЫШЕВА	120	22	3 300	19	275,0	26
Шатковский муниципальный округ	ООО "СХП "КРАСНАЯ ЗВЕЗДА"	100	28	3 000	20	300,0	22
г.о.г. Арзамас	ООО "Удача"	110	23	2 700	21	245,5	30
Городецкий муниципальный округ	ООО "Беркут"	150	17	2 595	22	173,0	41
Городецкий муниципальный округ	ООО "Шихово"	120	21	2 520	23	210,0	36
Богородский муниципальный округ	ОАО "ЛАКША"	100	25	2 500	24	250,0	29
г.о.г. Бор	КХ ГОРБУНОВА МИХАИЛА ИВАНОВИЧА	135	19	2 430	25	180,0	39

Топ 50 сельскохозяйственных организаций по производству молока

Муниципальные образования Нижегородской области	Наименование СХО	Поголовье коров молочного направления, гол	Место	Производство молока от молочных коров, тонн	Место	Надой молока на 1 фуражную корову	Место
Дальнеконстантиновский муниципальный округ	Открытое акционерное общество "Тепелево"	1 610	3	20 026	1	12 439	2
Бутурлинский муниципальный округ	ООО "БУТУРЛИНСКОЕ ЗЕРНО"	1 480	5	18 045	2	12 193	5
Вадский муниципальный округ	СПК "ДУБЕНСКИЙ"	1 730	2	16 283	3	9 412	24

Муниципальные образования Нижегородской области	Наименование СХО	Поголовье коров молочного направления, гол	Место	Производство молока от молочных коров, тонн	Место	Надой молока на 1 фуражную корову	Место
Кстовский муниципальный округ	ООО "СПК "Ждановский"	1 320	8	16 158	4	12 241	4
Гагинский муниципальный округ	СПК "Березники"	1 250	10	13 711	5	10 969	9
Богородский муниципальный округ	ООО "АгроФирма Заря"	1 485	4	13 358	6	8 995	26
Большебоддинский муниципальный округ	ООО "Племзавод "Пушкинское"	1 020	16	12 671	7	12 422	3
Уренский муниципальный округ	ООО "Им. Горького"	1 220	12	11 956	8	9 800	16
Ковернинский муниципальный округ	ООО "Племзавод им. Ленина"	1 233	11	11 727	9	9 511	22
Ардатовский муниципальный округ	ООО "АГРОФИРМА "МЕТАЛЛУРГ"	1 351	7	10 334	10	7 650	47
Лысковский муниципальный округ	ООО "Агрофирма Мяском"	926	21	9 334	11	10 080	14
Дальнеконстантиновский муниципальный округ	АО "Березниковское"	892	23	9 301	12	10 427	11
Лысковский муниципальный округ	ООО "Бармино"	835	25	9 291	13	11 126	7
Починковский муниципальный округ	ООО "Восток"	945	20	9 253	14	9 792	17
Дивеевский муниципальный округ	ООО "Дивеевское"	1 016	17	9 086	15	8 943	28
Ковернинский муниципальный округ	АО "Агроплеккомбинат Мир"	903	22	8 780	16	9 724	18
Гагинский муниципальный округ	СПК (КОЛХОЗ) ИМ.К.МАРКСА	1 159	14	8 523	17	7 354	51
г.о.г. Арзамас	ООО "Шатовка"	1 078	15	8 434	18	7 824	41
Большемурашкинский муниципальный округ	ООО ПЗ "БОЛЬШЕМУРАШКИНСКИЙ"	1 160	13	8 122	19	7 002	55
Лысковский муниципальный округ	АО "Нива"	1 406	6	8 104	20	5 764	71
г.о.г. Шахунья	АО "ХМЕЛЕВИЦЫ"	981	18	7 697	21	7 846	39
Дальнеконстантиновский муниципальный округ	АО "Румянцевское"	678	33	7 501	22	11 063	8
Дальнеконстантиновский муниципальный округ	СПК "Нижегородец"	520	47	6 742	23	12 965	1
Княгининский муниципальный округ	ООО "КМ АГРО"	846	24	6 519	24	7 706	43
Пильнинский муниципальный округ	СПК (КОЛХОЗ) "ДЕЯНОВСКИЙ"	970	19	6 446	25	6 645	62
Городской округ Семеновский	АО "Ильино-Заборское"	607	39	6 147	26	10 127	13
Сокольский муниципальный округ	СПК "ЗАБОЛОТНОВСКИЙ"	525	45	5 842	27	11 128	6
Городецкий муниципальный округ	СПК КОЛХОЗ ИМЕНИ	600	40	5 517	28	9 195	25

Муниципальные образования Нижегородской области	Наименование СХО	Поголовье коров молочного направления, гол	Место	Производство молока от молочных коров, тонн	Место	Надой молока на 1 фуражную корову	Место
	КУЙБЫШЕВА						
Городской округ Воротынский	АО "СЕМЬЯНСКОЕ"	765	27	5 110	29	6 680	61
Богородский муниципальный округ	ООО "АГРОФИРМА "ИСКРА"	651	36	4 942	30	7 591	49
Пильнинский муниципальный округ	СПК "ОБОРОНА СТРАНЫ "	1 311	9	4 875	31	3 718	132
Богородский муниципальный округ	Колхоз (СПК) им С. М. Кирова	510	50	4 852	32	9 514	21
Ковернинский муниципальный округ	СПК "ХОХЛОМА"	630	37	4 826	33	7 660	45
Павловский муниципальный округ	АО "Горбатовское"	828	26	4 800	34	5 798	70
Ардатовский муниципальный округ	ООО "МЕРИДИАН-ГОЛЯТКИНО"	533	43	4 718	35	8 852	29
Городецкий муниципальный округ	Колхоз "Красный маяк"	610	38	4 612	36	7 561	50
Починковский муниципальный округ	СПК "КРИУШИНСКИЙ"	480	63	4 601	37	9 584	19
Кстовский муниципальный округ	ООО "АгрОС"	434	72	4 402	38	10 143	12
Починковский муниципальный округ	" КОЛХОЗ ИМЕНИ ЛЕНИНА "	680	32	4 354	39	6 403	66
Княгининский муниципальный округ	ООО "Новая эра"	1 908	1	4 326	40	2 267	156
Лысковский муниципальный округ	ООО "МЕТА-КОМ АГРО"	432	73	4 265	41	9 872	15
Богородский муниципальный округ	ООО "Буревестник-Агро"	400	79	4 218	42	10 545	10
Большебоддинский муниципальный округ	ООО «МИР»	488	61	3 960	43	8 115	35
Кстовский муниципальный округ	ООО "ВПМ"	688	29	3 942	44	5 730	74
Починковский муниципальный округ	Сельскохозяйственный производственный кооператив (колхоз) "Шагаевский"	446	69	3 855	45	8 643	31
Бутурлинский муниципальный округ	АО "ПЕРГАЛЕЙСКОЕ"	500	54	3 847	46	7 694	44
Пильнинский муниципальный округ	СПК (КОЛХОЗ) "НОВЫЙ ПУТЬ"	716	28	3 724	47	5 201	91
Богородский муниципальный округ	АО "КАМЕНСКОЕ"	520	46	3 710	48	7 134	53
Павловский муниципальный округ	ЗАО "Комаровское"	495	57	3 423	49	6 916	56
Городской округ Перевозский	ОАО "САМОРОДОК"	675	34	3 420	50	5 067	100

Топ 50 сельскохозяйственных организаций по производству мяса КРС

Муниципальные районы, муниципальные и городские округа	Наименование СХО	Среднегодовое поголовье КРС, гол	место	Производство мяса КРС, тонн	место
Дальнеконстантиновский муниципальный округ	Открытое акционерное общество "Тепелево"	4 535	2	802	1
Бутурлинский муниципальный округ	ООО "БУТУРЛИНСКОЕ ЗЕРНО"	2 727	13	628	2
Вадский муниципальный округ	СПК "ДУБЕНСКИЙ"	4 120	3	620	3
Большебоддинский муниципальный округ	ООО "Племзавод "Пушкинское"	2 992	8	614	4
Кстовский муниципальный округ	ООО "СПК "Ждановский"	3 017	7	605	5
Богородский муниципальный округ	ООО "АгроФирма Заря"	3 030	6	528	6
Лысковский муниципальный округ	ООО "Агрофирма Мяском"	2 861	9	484	7
Починковский муниципальный округ	ООО "Восток"	2 374	18	473	8
Уренский муниципальный округ	ООО "Им. Горького"	2 731	12	447	9
Ковернинский муниципальный округ	АО "Агроплемкомбинат Мир"	2 504	16	439	10
Ковернинский муниципальный округ	ООО "Племзавод им. Ленина"	3 288	5	420	11
Шарангский муниципальный округ	ООО "Союз"	2 756	10	400	12
Дальнеконстантиновский муниципальный округ	АО "Березниковское"	2 167	20	397	13
Гагинский муниципальный округ	СПК (КОЛХОЗ) ИМ.К.МАРКСА	3 758	4	375	14
Лысковский муниципальный округ	ООО "Бармино"	2 004	24	367	15
Дальнеконстантиновский муниципальный округ	СПК "Нижегородец"	1 506	39	356	16
Ардатовский муниципальный округ	ООО "АГРОФИРМА "МЕТАЛЛУРГ"	2 683	14	341	17
Пильнинский муниципальный округ	СПК (КОЛХОЗ) "ДЕЯНОВСКИЙ"	2 737	11	340	18
Дальнеконстантиновский муниципальный округ	АО "Румянцевское"	1 847	29	331	19
Княгининский муниципальный округ	ООО "КМ АГРО"	2 112	21	326	20
Гагинский муниципальный округ	СПК "Березники"	5 725	1	325	21
Городецкий муниципальный округ	СПК КОЛХОЗ ИМЕНИ КУЙБЫШЕВА	1 785	30	315	22

Муниципальные районы, муниципальные и городские округа	Наименование СХО	Среднегодовое поголовье КРС, гол	место	Производство мяса КРС, тонн	место
Большемурашкинский муниципальный округ	ООО ПЗ "БОЛЬШЕМУРАШКИНСКИЙ"	2 061	22	312	23
Ковернинский муниципальный округ	СПК "ХОХЛОМА"	2 039	23	303	24
Дивеевский муниципальный округ	ООО "Дивеевское"	1 718	31	273	25
Семеновский муниципальный округ	АО "Ильино-Заборское"	1 610	36	267	26
Лысковский муниципальный округ	АО "Нива"	2 466	17	249	27
Богордский муниципальный округ	ООО "АГРОФИРМА "ИСКРА"	1 412	43	248	28
Арзамасский муниципальный округ	ООО "Шатовка"	2 602	15	238	29
Павловский муниципальный округ	АО "Горбатовское"	1 652	34	223	30
Починковский муниципальный округ	" КОЛХОЗ ИМЕНИ ЛЕНИНА "	1 886	27	220	31
Ковернинский муниципальный округ	ООО "Кутузова"	1 552	38	210	32
г.о.г. Шахунья	АО "ХМЕЛЕВИЦЫ"	1 972	25	206	33
Богородский муниципальный округ	Колхоз (СПК) им С. М. Кирова	1 146	56	203	34
Пильнинский муниципальный округ	СПК " ОБОРОНА СТРАНЫ "	2 226	19	191	35
Городской округ Перевозский	ОАО "САМОРОДОК"	1 857	28	187	36
Городецкий муниципальный округ	АО "Мир" Яценко А.В. и компания"	874	82	181	37
Починковский муниципальный округ	СПК (колхоз) "Заря"	1 697	33	180	38
Городецкий муниципальный округ	Колхоз "Красный маяк"	1 389	46	178	39
Воротынский муниципальный округ	АО "СЕМЬЯНСКОЕ"	1 576	37	177	40
Гагинский муниципальный округ	СПК (КОЛХОЗ) "УШАКОВО"	1 708	32	169	41
Бутурлинский муниципальный округ	АО "ПЕРГАЛЕЙСКОЕ"	1 400	45	166	42
Починковский муниципальный округ	СПК "КРИУШИНСКИЙ"	1 272	52	163	43
Бутурлинский муниципальный округ	ООО "Колос"	1 353	49	160	44
Ардатовский муниципальный округ	ООО "МЕРИДИАН- ГОЛЯТКИНО"	1 135	60	159	45
Дальнеконстантиновский	СПК "МИР"	1 146	57	153	46

Муниципальные районы, муниципальные и городские округа	Наименование СХО	Среднегодовое поголовье КРС, гол	место	Производство мяса КРС, тонн	место
муниципальный округ					
Лысковский муниципальный округ	ООО "МЕТА-КОМ АГРО"	1 106	63	151	47
Городской округ Сокольский	СПК "ЗАБОЛОТНОВСКИЙ"	1 436	40	150	48
Бутурлинский муниципальный округ	ООО "Б-БАКАЛДСКОЕ"	1 044	67	150	49
Кстовский муниципальный округ	ООО "ВПМ"	1 261	53	149	50