

**Министерство сельского хозяйства и продовольственных ресурсов  
Нижегородской области**

**Агропромышленный комплекс  
Нижегородской области в 2020 году**

Нижегород 2021 г.

## Содержание

1. Общая характеристика Нижегородской области .....	3
1.1. Отдельные показатели .....	4
сельского хозяйства Нижегородской области.....	4
2. Государственная поддержка организаций АПК.....	9
3. Растениеводство .....	13
4. Животноводство.....	19
5. Материально - техническая база .....	24
6. Комплексное развитие сельских территорий. ....	27
7. Экономическое состояние сельскохозяйственных организаций.....	29
8. Поддержка кадров на селе .....	31
9. Развитие малых форм хозяйствования .....	33
10. Пищевая и перерабатывающая промышленность.....	37
10.1. Экспорт продукции АПК.....	40
11. Рейтинг по экономическим показателям и по производству сельскохозяйственной продукции по Нижегородской области .....	42

## 1. Общая характеристика Нижегородской области

**Нижегородская область** — субъект Российской Федерации, в центре европейской части России. Один из крупнейших регионов Центральной России с численностью населения более 3,17 млн. человек.

Область находится в 430 километрах восточнее Москвы на месте слияния рек Оки и Волги и входит в состав Приволжского федерального округа.

В настоящее время в составе Нижегородской области имеется 389 муниципальных образований, из них:

- 26 муниципальных районов, 15 городских округов, 11 муниципальных округов;

- 28 городов, из них 13 городов областного и 15 районного значения;

- 34 городских и 184 сельских поселения.

Административным центром Нижегородской области является г. Нижний Новгород - центр и крупнейший город Приволжского федерального округа (далее – ПФО). В период с 1959 по 1991 годы город был закрыт для посещения иностранными гражданами. В настоящее время город является крупным центром туризма в России и местом проведения международных выставок различного направления на Нижегородской ярмарке.

Территория области составляет около 76,6 тыс. квадратных километров, на ней свободно могли бы разместиться, к примеру, Нидерланды и Швейцария или Бельгия и Дания вместе взятые. Область простирается с севера на юг более чем на 400 километров и делится Волгой на две неравные по площади части - лесное Заволжье и лесостепное Правобережье.

Разнообразие растительного и животного мира обусловлено тем, что регион расположен в трех природных зонах: тайги, широколиственных лесов и степей. Вегетационный период длится от 110-120 дней на севере до 135-140 дней на юге области. Леса занимают около 4 млн. га. По территории области проходит северная, наиболее сложная граница знаменитого русского чернозема. Рубеж между таежно-боровым и дубравно-лесостепным царствами – р. Волга. По течениям рек Ветлуги и Суры проходят границы распространения многих уральско-сибирских и западно-европейских видов древесной растительности (пихта сибирская, ель сибирская и европейская, ясень обыкновенный, зеленчук желтый, подлесник европейский и др.).

Благодаря Волге, её притоку Оке и системе каналов нижегородский регион связан водными магистралями со всеми морями, омывающими европейскую часть России (Балтийским, Белым, Азовским, Черным, Каспийским), а также с Москвой, Санкт-Петербургом, Уралом. Протяженность Волги в пределах области - 304 километра, Оки – 273 километра. Кроме судоходных рек Ветлуга и Сура в области еще более 9 тысяч рек общей протяженностью 32 тыс. км, почти 3000 озер и водохранилищ.

Основу региональной экономики составляют ведущие промышленные отрасли: машиностроение, в основном транспортное (авто-, авиа- и судостроение), радиоэлектроника. Сильны позиции химической, нефтехимической и лесоперерабатывающей (лесохимия, производство бумаги) отраслей. Агропромышленный комплекс сориентирован, прежде всего, на обеспечение продовольствием промышленных центров.

### **1.1. Отдельные показатели сельского хозяйства Нижегородской области**

Деятельность агропромышленного комплекса регулируется государственной программой «Развитие агропромышленного комплекса Нижегородской области», утвержденной постановлением Правительства Нижегородской области от 28 апреля 2014 года № 280. Мероприятия программы направлены на увеличение объемов производства сельскохозяйственной продукции, обеспечение продовольственной безопасности и эпизоотического благополучия региона, улучшение социально-бытовых условий жизни на селе.

В Государственную программу «Развитие агропромышленного комплекса Нижегородской области», входят 7 подпрограмм:

Подпрограмма 1. «Развитие сельского хозяйства, пищевой и перерабатывающей промышленности Нижегородской области»;

Подпрограмма 2. «Эпизоотическое благополучие Нижегородской области»;

Подпрограмма 3. «Развитие мелиорации земель сельскохозяйственного назначения Нижегородской области»;

Подпрограмма 4. «Предотвращение заноса, распространения и ликвидация африканской чумы свиней на территории Нижегородской области»;

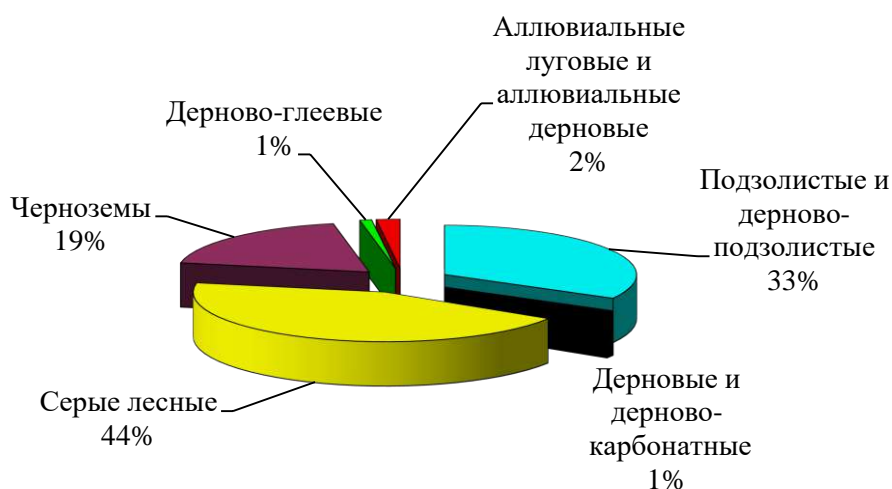
Подпрограмма 5. «Комплексное развитие сельских территорий Нижегородской области»;

Подпрограмма 6. «Развитие малых форм хозяйствования Нижегородской области».

Подпрограмма 7. «Обеспечение реализации государственной программы»

Площадь сельскохозяйственных угодий Нижегородской области составляет 2706,6 тыс. га, в том числе 1890,8 тыс. га - пашня, это 1,3 и 0,81 процента от соответствующих показателей России.

### Структура пашни в Нижегородской области по составу почв



За 2020 год объем производства сельскохозяйственной продукции в действующих ценах составил 79,9 млрд. рублей (103,05% к 2019 году)

Темп роста в сопоставимой оценке составил 104,7% (+ 0,9 п.п.).


Данные показатели достигнуты благодаря увеличению производства основных видов сельскохозяйственной продукции: зерна на 395,8 тыс. тонн (+32,48% к 2019г.); мяса на 2,7 тыс. тонн (+1,66% к 2019г.); молока на 18,4 тыс. тонн (+2,95% к 2019г.)

**Индексы производства в 2020 году**  
(в сопоставимых ценах) к 2019 году:



**104,7%**

**продукции  
сельского  
хозяйства**



**107,4%**

**пищевых  
продуктов**



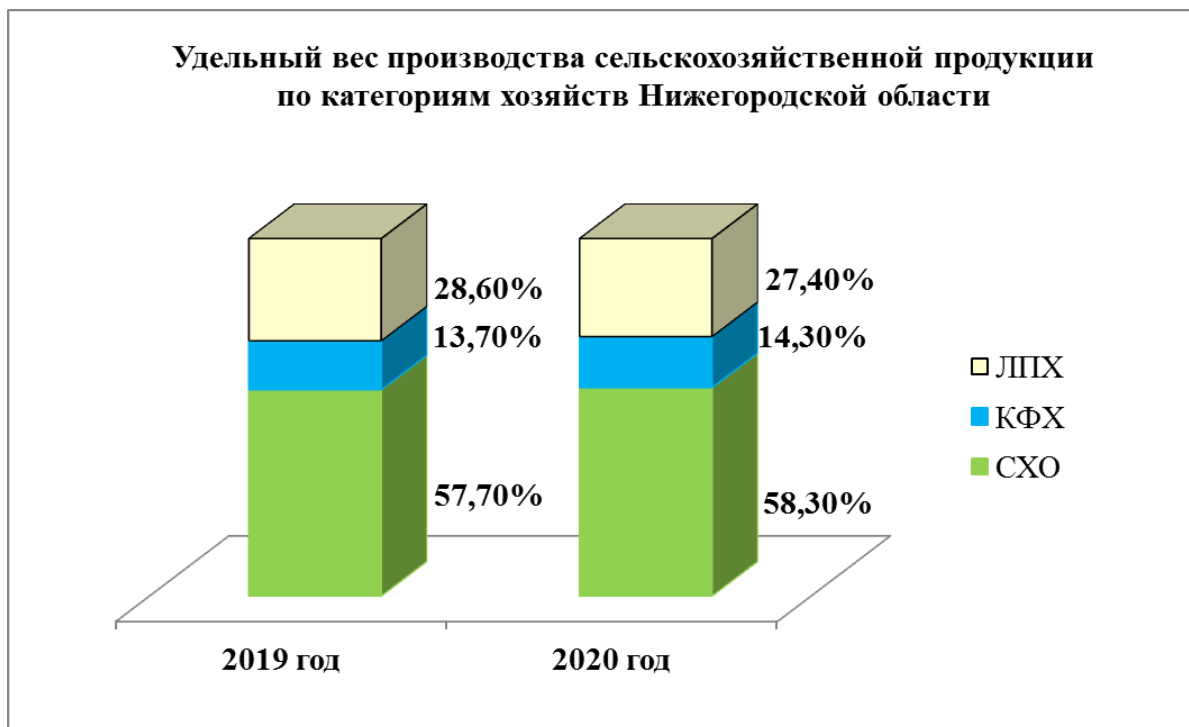
**101,9%**

**напитков**



По итогам агропромышленной выставки «Золотая осень - 2020» за достижение высоких показателей в сельском хозяйстве Правительство Нижегородской области награждено золотой медалью и дипломом.

По итогам различных конкурсов организациями и научными учреждениями региона получено 12 медалей, в т.ч. 8 золотых, 2 серебряных и 2 бронзовых.



Наибольший объем производства сельскохозяйственной продукции сосредоточен в сельскохозяйственных организациях (далее – СХО) – 58,3%, что на 0,6 процентных пункта больше уровня 2019 года. Удельный вес личных хозяйств граждан (далее – ЛПХ) составил 27,4% (ниже уровня 2019 года на 1,2 процентных пункта). В 0,6 раза увеличился удельный вес производства продукции в крестьянских (фермерских) хозяйствах (далее – КФХ) и в 2020 году составил 14,3%.

В Нижегородской области, в соответствии с данными отчета о финансово-экономическом состоянии товаропроизводителей агропромышленного комплекса за 2020 год, ведут производственную деятельность 391 сельскохозяйственная организация, из них:

- публичные акционерные общества – 2;
- непубличные акционерные общества – 37;
- общества с ограниченной ответственностью – 233;
- хозяйственные товарищества, партнерства – 5
- сельскохозяйственные производственные кооперативы – 93;
- государственные унитарные предприятия – 1;
- прочие организации – 20 единиц.

Наибольший удельный вес (59,5%) занимают общества с ограниченной ответственностью. По сравнению с 2000 годом их количество выросло с 70 до 233 единиц, или в 3,3 раза.

Основным направлением в сельскохозяйственном производстве области является животноводство. В структуре выручки от реализации сельскохозяйственной продукции за 2020 год оно занимает 79,28%, удельный вес растениеводства – 20,72%.

В животноводстве основным направлением является производство молока и мяса. Удельный вес выручки от реализации молока составляет 28,31% от общего объема реализации продукции животноводства, скота и птицы (в живом весе) – 46,44%, яйца – 22,06%.

В растениеводстве основным направлением является производство зерна, удельный вес которого в выручке растениеводства занимает 53,54%, доля картофеля – 12,03%, рапса – 2,23%.



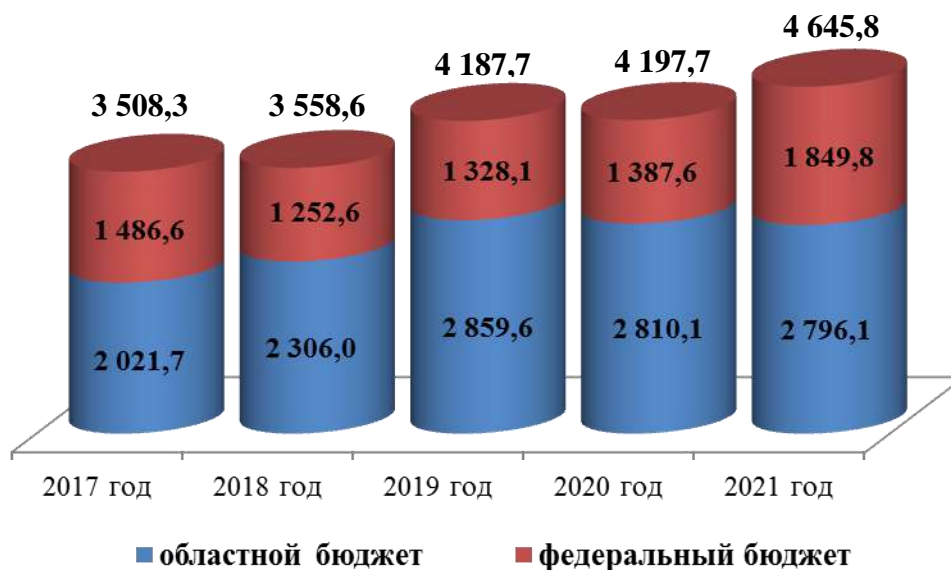
## 2. Государственная поддержка организаций АПК

Государственная поддержка организаций агропромышленного комплекса Нижегородской области осуществляется в форме субсидий на возмещение (финансовое обеспечение) части затрат по текущей и инвестиционной деятельности.

На поддержку агропромышленного комплекса региона в 2020 году было направлено порядка 4,2 млрд. рублей, что на 0,2% выше уровня поддержки 2019 года.

В структуре расходов 33% (1 387,6 млн. рублей) составили средства федерального бюджета и 67% (2 810,1 млн. рублей) – средства областного бюджета.

**Государственная поддержка агропромышленного комплекса Нижегородской области, млн. рублей**

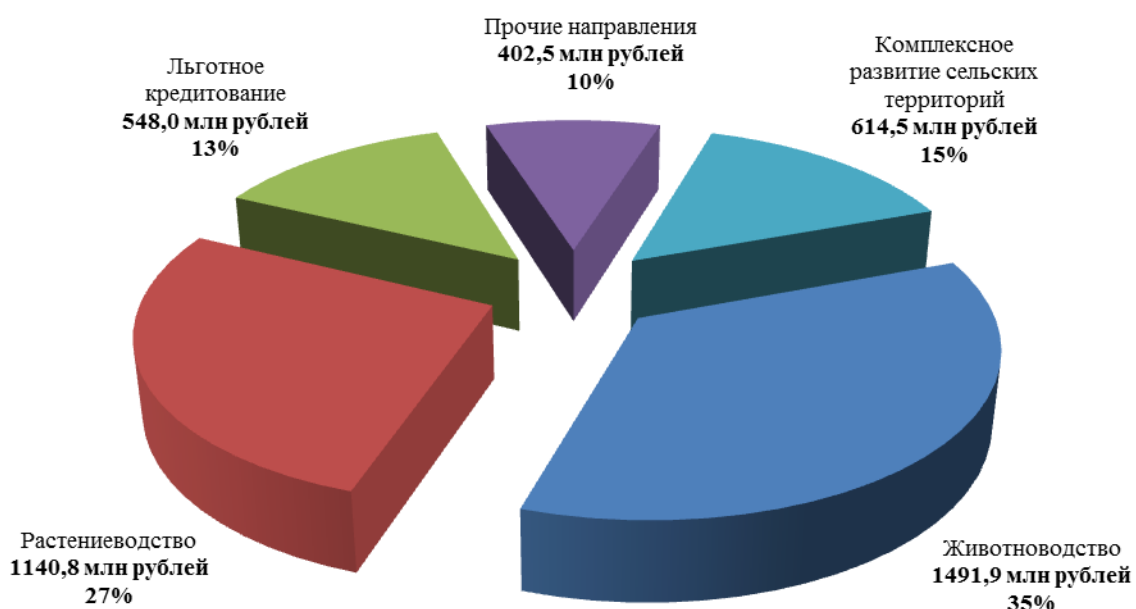


Приоритетным направлением поддержки является животноводство. На поддержку отрасли в 2020 году направлено 1 491,9 млн. рублей, или 35% от общего объема средств государственной поддержки.

Поддержка растениеводства составила 1 140,8 млн. рублей (27%), льготного кредитования – 548,0 млн. рублей (13%), поддержка малых форм хозяйствования, кадрового потенциала и прочих направлений – 402,5 млн. рублей (10%).

Кроме того, на реализацию мероприятий Государственной программы «Комплексное развитие сельских территорий» (улучшение жилищных условий граждан, обустройство объектами инженерной инфраструктуры и создание площадок под комплексную компактную застройку, благоустройство и реализация проектов комплексного развития сельских территорий) было выделено 614,5 млн. рублей (15%).

### Структура расходов на поддержку агропромышленного комплекса Нижегородской области в 2020 году



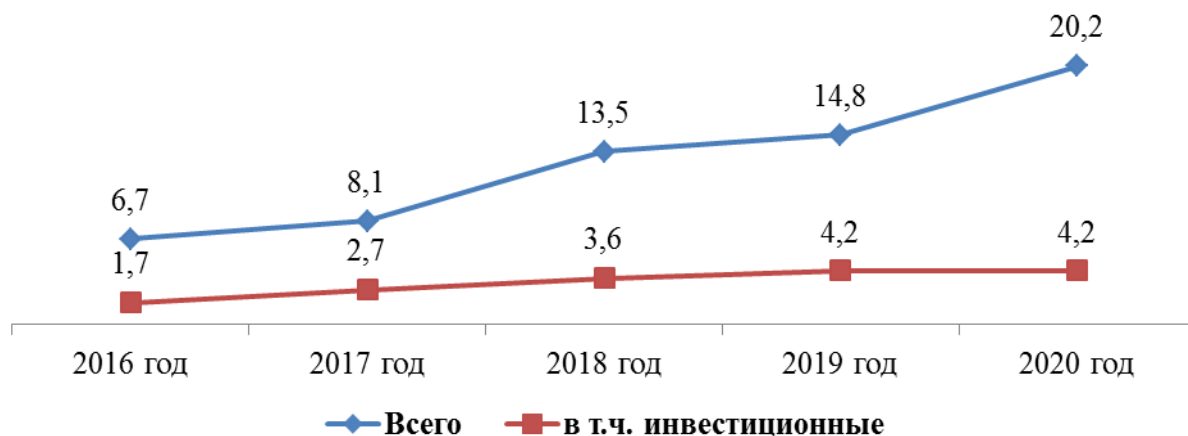
В области реализуются федеральные направления государственной поддержки на условиях софинансирования из областного бюджета, а также ряд региональных направлений.

Одним из направлений государственной поддержки является льготное кредитование. Данное направление в Нижегородской области реализуется в рамках федеральной и региональной программ.

**Направления государственной поддержки агропромышленного комплекса  
Нижегородской области в 2020 году, млн. рублей**

Наименование поддержки	2020 год		
	Областной бюджет	Федеральный бюджет	ИТОГО
Поддержка собственного производства молока	606,6	278,9	<b>885,5</b>
Субсидии на 1 га сельскохозяйственных культур	274,3	232,9	<b>507,2</b>
Поддержка элитного семеноводства	124,5	120,0	<b>244,5</b>
Поддержка племенного животноводства	169,3	108,1	<b>277,4</b>
Субсидии на возмещение части процентной ставки по инвестиционным кредитам (займам)	27,9	81,3	<b>109,2</b>
Субсидии на развитие мелиорации	74,9	65,0	<b>139,9</b>
Создание системы поддержки фермеров и развитие сельской кооперации (нацпроект)	2,2	53,3	<b>55,5</b>
Грантовая поддержка КФХ и СПоК	190,2	48,8	<b>239,0</b>
Возмещение части затрат на закладку и уход за многолетними насаждениями	7,4	21,0	<b>28,3</b>
Субсидии на поддержку производства молока по ставке на 1 голову	5,3	15,1	<b>20,4</b>
Поддержка производства масличных культур	0,5	11,3	<b>11,7</b>
Субсидии на 1 тонну реализованного льноволокна и пеньковолокна	2,0	5,8	<b>7,8</b>
Возмещение части затрат на уплату страховых премий	1,3	3,6	<b>4,9</b>
Субсидии на возмещение части затрат на уплату процентов по кредитам, полученным МФХ	0,6	1,2	<b>1,9</b>
Субсидии на поддержку мясного скотоводства по ставке на 1 голову	6,1	0,8	<b>6,9</b>
Возмещение части затрат на уплату процентов по кредитам	437,0		<b>437,0</b>
Субсидии на строительство животноводческих объектов в молочном животноводстве	297,3		<b>297,3</b>
Субсидии на приобретение комбайнов, оборудования, техники	160,0		<b>160,0</b>
Развитие ЕИП, утилизация биоотходов и д.р.	71,3		<b>71,3</b>
Возмещение части затрат на приобретение тепличными предприятиями энергоносителей	27,8		<b>27,8</b>
Поддержка кадрового потенциала	23,9		<b>23,9</b>
Возмещение части затрат на приобретение оборудования и техники для производства продукции льноводства	8,7		<b>8,7</b>
Социальные доплаты к пенсиям	8,5		<b>8,5</b>
Субсидии на строительство животноводческих объектов в мясном скотоводстве	4,3		<b>4,3</b>
Стимулирование производства сельскохозяйственной продукции гражданами, ведущими ЛПХ	4,2		<b>4,2</b>
Мероприятия ГП "Комплексное развитие сельских территорий"	273,9	340,7	<b>614,5</b>
<b>ИТОГО</b>	<b>2 810,1</b>	<b>1 387,6</b>	<b>4 197,7</b>

## Объем льготных кредитов, привлекаемых организациями агропромышленного комплекса Нижегородской области, млрд. рублей



В 2020 году организациями АПК на льготных условиях привлечено 20,2 млрд. рублей кредитных ресурсов, в том числе 4,2 млрд. рублей на инвестиционные цели (строительство производственных объектов, покупка сельскохозяйственной техники, оборудования, животных).

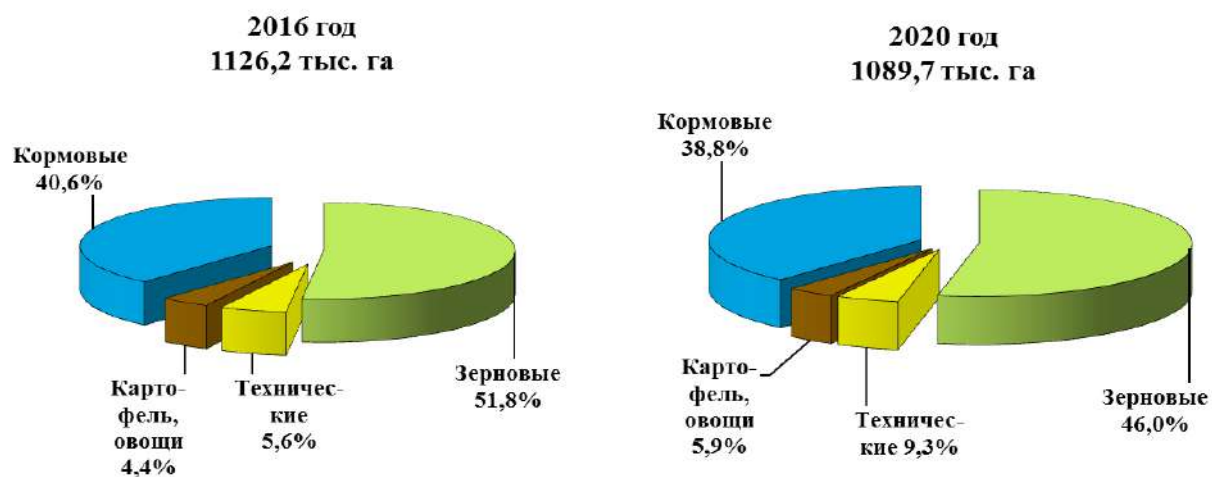
### 3. Растениеводство

В 2020 году в хозяйствах всех категорий было посеяно 1089,7 тыс. га сельскохозяйственных культур, что на 13 тыс. га меньше уровня 2019 года и на 36,5 меньше уровня 2016 года. Наибольший удельный вес в структуре посевных площадей занимают зерновые и кормовые культуры: 53,10 и 38,54 процентов соответственно.

#### Посевная площадь сельскохозяйственных культур в хозяйствах всех категорий, тыс. га

	2016	2017	2018	2019	2020
Вся посевная площадь	1126,2	1133,3	1101,9	1102,7	1089,7
Зерновые и зернобобовые культуры-всего	583,5	559,4	545,2	551,0	578,6
Технические культуры - всего	63,0	66,8	64,2	69,3	52,1
Картофель	39,4	37,3	36,3	35,1	32,9
Овощебахчевые культуры	7,2	6,9	6,5	6,2	6,1
Кормовые культуры - всего	433,2	462,9	449,7	441,1	419,9

#### Структура посевных площадей сельскохозяйственных культур в хозяйствах всех категорий Нижегородской области



Анализ структуры посевных площадей за период 2016-2020 годов показал, что посевная площадь к уровню 2016 года в хозяйствах всех категорий сократилась на 36,5 тыс. га. Из нее: площадь зерновых и зернобобовых культур сократилась на 4,9

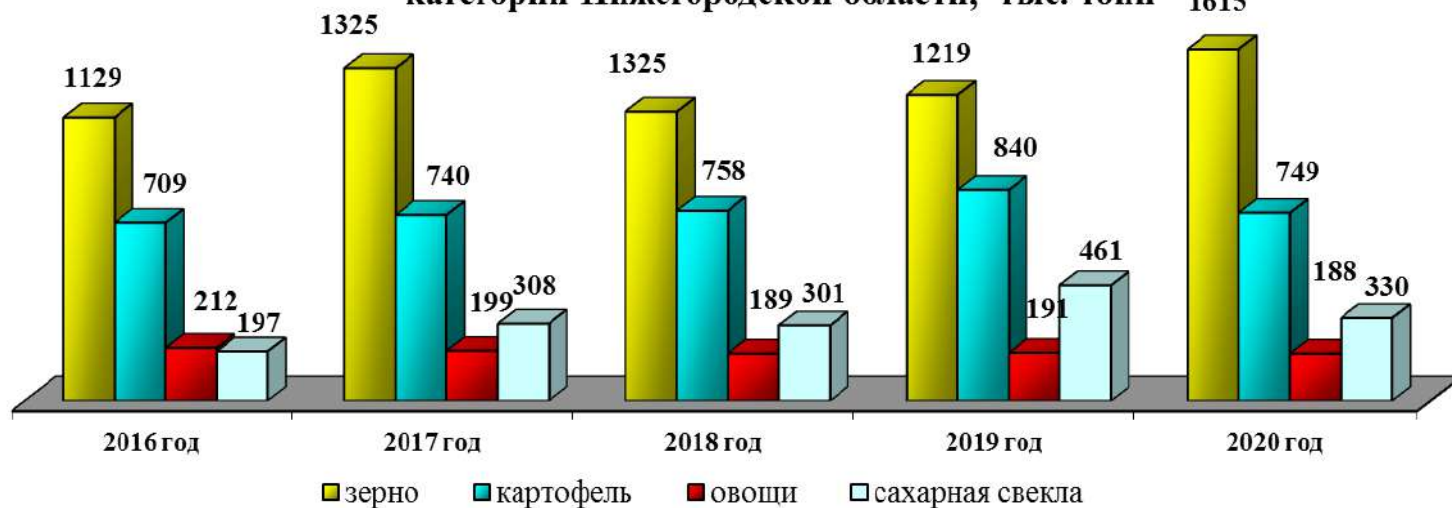
тыс. га или на 0,84%; площадь под техническими культурами сократилась на 10,9 тыс. га или на 17,3%; под картофелем, овощными и кормовыми культурами сократилась на 6,5; 1,1 и на 13,3 тыс. га соответственно (на 16,5%; 15,28%; 3,07% в процентном соотношении).

### Валовой сбор основных сельскохозяйственных культур в хозяйствах всех категорий, тысяч тонн

	2016	2017	2018	2019	2020
Зерновые и зернобобовые культуры (в весе после доработки) - всего	1128,6	1325,1	1151,3	1218,8	1614,6
в том числе кукуруза	71,4	10,7	36,3	42,1	37,9
Технические культуры:					
лен-долгунец в переводе на волокно	2,2	2,3	3,4	4,6	4,5
сахарная свекла (в первоначально-оприходованном весе)	196,7	307,8	300,6	460,6	330,0
масличные культуры - всего	29,6	30,7	37,1	34,2	26,9
Картофель	709,1	740,2	757,6	840,2	748,8
Овощи - всего	211,5	198,9	188,5	191,2	188,3

В 2020 году намолочено 1614,6 тыс. тонн зерна (132,48 % к уровню 2019 года), накопано 748,8 тыс. тонн картофеля (89,12%), собрано 188,3 тыс. тонн овощей (98,47%), 330 тыс. тонн сахарной свеклы (71,6%).

### Динамика производства продукции растениеводства в хозяйствах всех категорий Нижегородской области, тыс. тонн



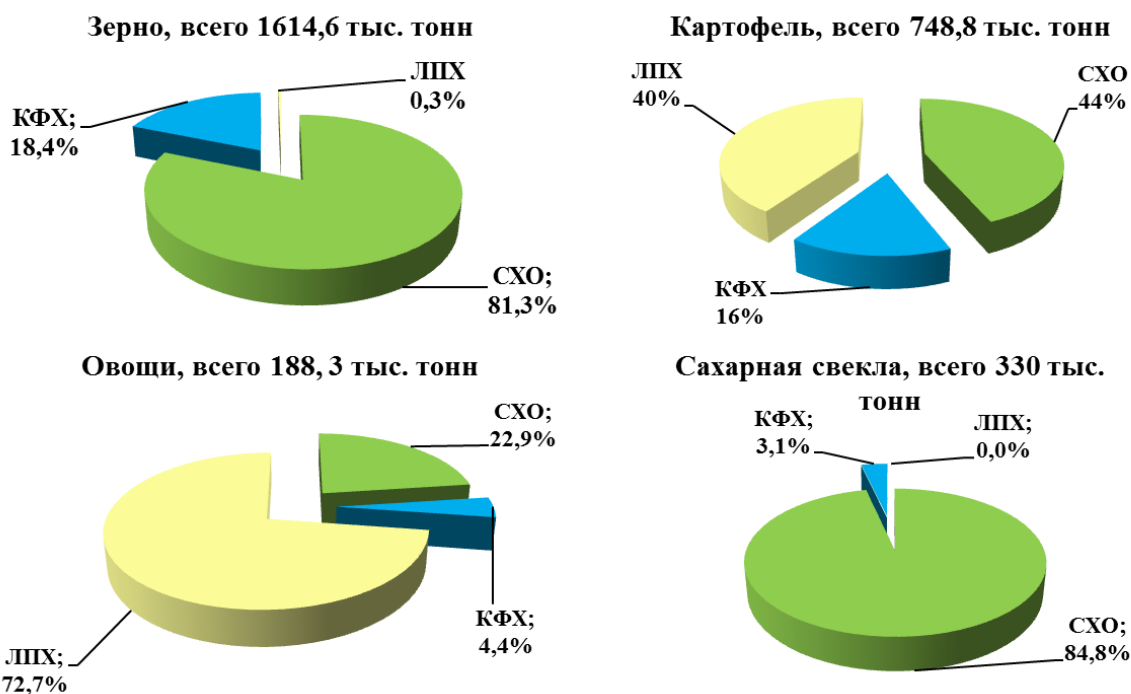
В 2020 году в сравнении с 2016 годом урожайность зерновых культур увеличилась на 8,3 центнера с га (на 42,1%); картофеля - 47 центнеров с га (на 26%);

овощей открытого грунта - 4,2 центнера с га (на 1,4%); Сахарной свеклы - 32,1 центнеров с га (на 12,6%); льна-долгунца на 1,5 центнера с га (на 15%). Общее повышение урожайности сельскохозяйственных культур связано с применением в большем объеме минеральных удобрений, использованием перспективных сельскохозяйственных сортов растений и применением новых технологий при выращивание продукции.

### Урожайность основных сельскохозяйственных культур в хозяйствах всех категорий (с убранной площади), ц/га

	2016	2017	2018	2019	2020
Зерновые и зернобобовые культуры (в весе после доработки) - всего	19,7	23,8	21,2	22,3	28,0
Картофель	180,9	199,1	208,8	244,1	227,9
Овощи открытого грунта (включая закрытый грунт по населению)	291,4	284,0	278,1	299,5	295,6
Сахарная свекла (в первоначально-оприходованном весе)	254,7	225,3	256,0	343,9	286,8
Лен-долгунец (волокно)	10,0	11,1	10,4	10,3	11,5

### Структура производства продукции растениеводства по категориям хозяйств в Нижегородской области в 2020г.



**Производство зерновых и зернобобовых культур в хозяйствах всех категорий в разрезе муниципальных районов, муниципальных и городских округов**

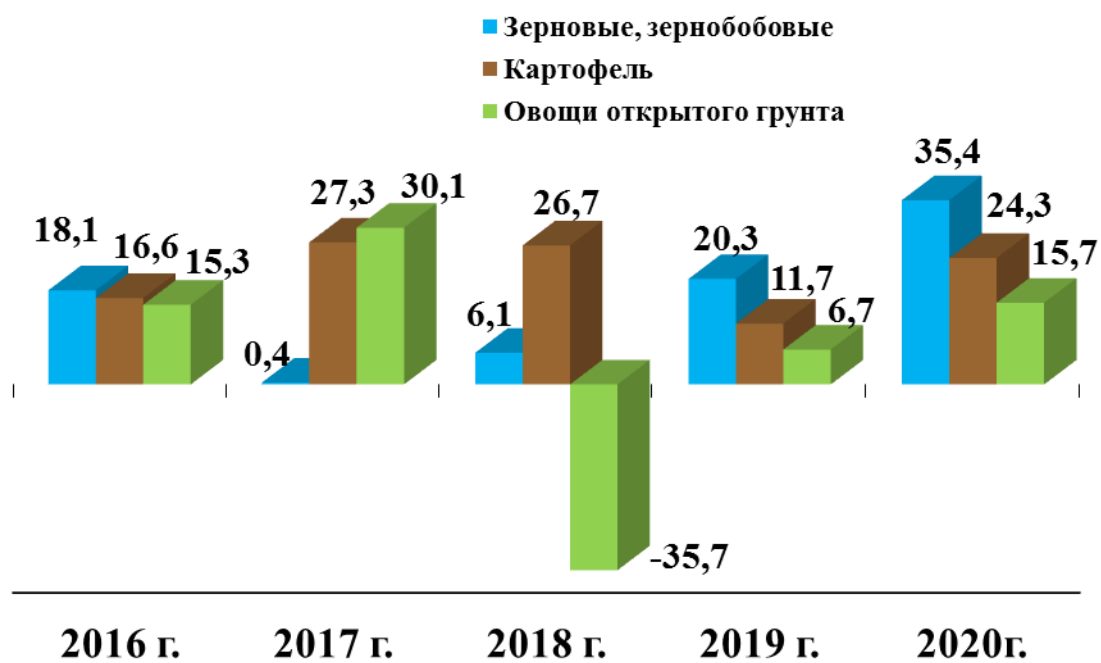
Муниципальные районы, муниципальные и городские	Посевная площадь, га				Валовой сбор (в весе после доработки), тонн				Урожайность с 1 га убранной площади, ц			
	2019	2020	место в 2020 г.	2020 в % к 2019	2019	2020	место в 2020 г.	2020 в % к 2019	2019	2020	место в 2020 г.	2020 в % к 2019
Нижегородская область, всего (тыс. га, тыс. тонн)	551,0	578,5		105,0	1218,8	1614,6		132,5	22,3	28,0		125,6
Ардатовский	17265,7	19793	13	114,6	37017	57018	13	154,0	21,6	28,8	17	133,3
Арзамасский	19926,2	21763	9	109,2	69660	87119	4	125,1	35	40,0	1	114,3
Балахнинский	1030	1307	43	126,9	2661	3018	40	113,4	25,8	23,1	27	89,5
Богородский	10979	11156	22	101,6	31818	38663	21	121,5	31,1	34,7	2	111,6
Большебодлинский	22035,7	25246	5	114,6	57678	73801	6	128,0	26,4	29,5	14	111,7
Большемурашкинский	10135	12003	20	118,4	28193	39501	20	140,1	27,8	32,9	5	118,3
Бутурлинский	21052	20436	11	97,1	51572	70260	8	136,2	24,5	34,4	3	140,4
Вадский	16687	17780	15	106,6	50673	60672	12	119,7	30,7	34,3	4	111,7
Варнавинский	907,7	1030	45	113,4	1390	1630	45	117,3	15,3	15,8	41	103,3
Вачский	2163	1664	40	76,9	3648	2986	41	81,8	16,9	17,9	33	105,9
Веплужский	964,5	1526	41	158,2	1156	1996	43	172,6	12	13,1	44	109,2
Вознесенский	1406,2	2005	38	142,5	1809	3448	38	190,6	12,9	17,2	38	133,3
Володарский	1235	1165	44	94,3	2219	3295	39	148,4	21,9	28,3	18	129,2
Воскресенский	1571,8	1509	42	96,0	1715	1857	44	108,3	10,9	12,3	45	112,8
Гагинский	21279,6	22304	7	104,8	40230	64005	10	159,1	18,9	28,9	20	152,9
Городецкий	9941	11015	23	110,8	26789	35314	22	131,8	26,9	32,1	10	119,3
Дальнеконстантиновский	19854,4	20439	10	102,9	49714	60918	11	122,5	25	29,9	25	119,6
Дивеевский	13645,6	16146	17	118,3	27160	49113	16	180,8	19,9	30,8	21	154,8
Княгининский	20894,5	19082	14	91,3	43878	56184	14	128,0	21	29,7	11	141,4
Ковернинский	10412,8	10241	24	98,3	18268	19634	25	107,5	18,2	19,2	34	105,5
Краснобаковский	1400	1890	39	135,0	2100	2830	42	134,8	15	15,0	8	100,0
Краснооктябрьский	35883,8	39928	2	111,3	70866	95139	2	134,3	20,5	23,8	36	116,1
Кстовский	12160,9	11550	21	95,0	21441	27854	23	129,9	17,6	25,0	40	142,0
Лукояновский	16214,7	15894	18	98,0	33458	44891	17	134,2	20,9	28,2	46	134,9
Лысковский	15842	17054	16	107,7	35758	44098	19	123,3	22,6	25,9	35	114,6
Павловский	9834	10145	25	103,2	21453	27608	24	128,7	21,8	27,2	15	124,8
Пильнинский	28592	31366	4	109,7	65443	95032	3	145,2	22,9	30,3	28	132,3
Починковский	17948,6	21935	8	122,2	36485	53023	15	145,3	20,3	24,2	30	119,2
Сергачский	32402,8	33346	3	102,9	68970	85615	5	124,1	21,3	26,4	47	123,9
Сеченовский	43211,4	41461	1	95,9	98744	124642	1	126,2	22,9	30,1	37	131,4
Сосновский	3372,2	3334	33	98,9	4380	5943	33	135,7	13	17,8	48	136,9
Спасский	18919,5	20390	12	107,8	42363	64375	9	152,0	22,4	31,6	24	141,1
Тонкинский	3277,8	3284	34	100,2	5341	5734	34	107,4	16,3	17,5	7	107,4
Тоншаевский	2388,6	2395	37	100,3	2907	4063	37	139,8	12,2	17,0	42	139,3
Уренский	8693	8701	26	100,1	11269	8940	29	79,3	13	10,3	29	79,2
Шарангский	7104,7	7423	28	104,5	11718	13098	27	111,8	16,5	17,6	31	106,7
Шатковский	22713,8	24898	6	109,6	52983	72937	7	137,7	23,3	29,3	39	125,8
г.о.г. Бор	4457,4	4199	31	94,2	7632	8847	30	115,9	17,1	21,1	32	123,4
г.о. Воротынский	8213	8429	27	102,6	11764	16823	26	143,0	14,3	20,0	16	139,9
г.о.г. Выкса	289	-	48	-	528	-	48	-	18,3	-	43	-
г.о.г. Кулебаки	332	360	46	-	579	629	46	-	17,4	17,5	26	100,6
г.о. Навашинский	-	60	47	-	-	80	47	-	-	-	-	-
г.о.г. Первомайск	4181,3	4291	30	102,6	7204	10579	28	146,9	17,2	24,7	23	143,6
г.о. Перевозский	14461,2	13991	19	96,7	35122	44592	18	127,0	24,3	31,9	12	131,3
г.о. Семеновский	3785,2	3026	35	79,9	4492	4645	36	103,4	11,9	15,4	9	129,4
г.о. Сокольский	4518,4	3828	32	-	6965	7992	32	-	16,2	20,9	13	129,0
г.о.г. Чкаловск	4214,7	4531	29	107,5	6595	8775	31	133,1	15,6	19,4	19	124,4
г.о.г. Шахунья	3175,4	2957	36	93,1	4950	5089	35	102,8	15,6	17,2	22	110,3



**Производство картофеля в хозяйствах всех категорий в разрезе муниципальных районов, муниципальных и городских округов**

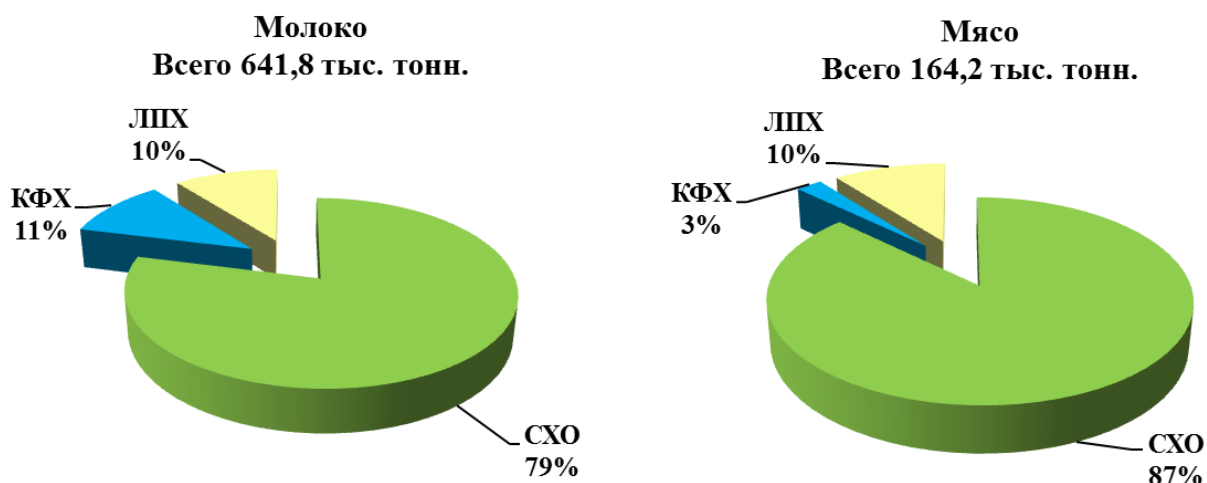
Муниципальные районы, муниципальные и городские округа	Посевная площадь, га				Валовой сбор, тонн				Урожайность с 1 га убранной площади, ц			
	2019	2020	место в 2020 г.	2019 в % к 2018	2019	2020	место в 2020 г.	2019 в % к 2018	2019	2020	место в 2020 г.	2019 в % к 2018
Нижегородская область, всего (тыс. га, тыс. тонн)	36,3	35,1		96,7	840,2	748,8		89,1	244,1	227,9		93,3
Ардатовский	343	331	22	96,5	6057	5471	22	90,3	180,1	165,4	15	91,9
Арзамасский	9778	9268	1	94,8	291504	268595	1	92,1	302,1	289,8	3	95,9
Балахнинский	538	523	13	97,2	10953	9757	12	89,1	207,4	186,7	9	90,0
Богородский	1263	1301	5	103,1	27429	25212	5	91,9	225,0	201,5	8	89,6
Большеболдинский	184	177	39	96,3	3123	2742	38	87,8	174,0	154,9	23	89,0
Большемурашкинский	174	166	41	95,8	2964	2596	40	87,6	174,6	156,0	21	89,3
Бутурлинский	190	183	35	96,3	3233	2838	35	87,8	174,0	154,9	24	89,0
Вадский	307	344	21	112,2	7583	7805	15	102,9	250,5	226,7	6	90,5
Варнавинский	102	98	47	96,7	1630	1429	48	87,7	163,6	145,3	50	88,8
Вачский	286	277	26	96,9	4851	4272	27	88,1	174,0	154,3	46	88,7
Ветлужский	112	108	45	96,3	1902	1670	45	87,8	174,0	154,9	25	89,0
Вознесенский	326	314	23	96,2	5531	4856	23	87,8	173,9	154,9	26	89,1
Володарский	144	139	43	96,2	2454	2153	43	87,7	174,0	154,9	27	89,0
Воскресенский	187	180	38	96,3	3172	2784	37	87,8	174,0	154,9	28	89,0
Гагинский	230	222	31	96,2	3916	3436	31	87,7	174,0	154,9	29	89,0
Городецкий	3959	3346	2	84,5	113660	90339	2	79,5	288,4	270,0	4	93,6
Дальнеконстантиновский	867	768	10	88,7	17166	13920	11	81,1	201,8	181,2	10	89,8
Дивеевский	844	519	14	61,6	18540	9214	14	49,7	238,2	177,4	11	74,5
Княгининский	212	204	32	96,3	3598	3159	32	87,8	174,0	154,9	30	89,0
Ковернинский	186	181	37	97,3	3068	2715	39	88,5	169,9	150,1	49	88,3
Краснобаковский	108	106	46	98,4	1816	1641	46	90,4	171,8	154,4	44	89,9
Краснооктябрьский	271	263	28	96,9	5201	4348	26	83,6	195,8	165,6	14	84,6
Кстовский	653	623	12	95,3	10981	9516	13	86,7	172,0	152,8	47	88,8
Лукояновский	826	759	11	91,9	27347	22615	6	82,7	347,6	298,0	2	85,7
Лысковский	1303	1222	7	93,8	23708	20978	7	88,5	184,8	171,6	12	92,9
Павловский	1310	1258	6	96,1	22213	19434	9	87,5	173,6	154,4	45	88,9
Пильнинский	468	451	15	96,2	7958	6983	16	87,8	174,0	154,9	31	89,0
Починковский	464	446	16	96,2	7878	6913	17	87,8	174,0	154,9	32	89,0
Сергачский	409	408	17	99,8	6916	6174	18	89,3	173,1	152,8	48	88,3
Сеченовский	274	264	27	96,4	4566	4186	28	91,7	170,5	158,5	19	93,0
Сосновский	403	388	19	96,3	6848	6010	21	87,8	174,0	154,9	33	89,0
Спасский	1207	1075	8	89,1	21053	17421	10	82,7	182,8	162,1	16	88,7
Тонкинский	114	110	44	96,3	1934	1698	44	87,8	174,0	154,9	34	89,0
Тоншаевский	178	169	40	94,9	2780	2357	41	84,8	159,7	139,8	51	87,5
Уренский	321	309	24	96,3	5453	4785	24	87,8	174,0	154,9	35	89,0
Шарангский	269	259	29	96,5	4543	4126	29	90,8	172,8	159,1	18	92,1
Шатковский	1463	1313	4	89,7	55155	53908	3	97,7	379,0	410,7	1	108,4
г.о.г. Нижний Новгород	102	98	48	96,3	1729	1518	8	87,8	174,0	154,9	5	89,0
г.о.г. Арзамас	93	89	49	96,2	1573	1380	34	87,7	174,0	154,9	43	89,0
г.о.г. Бор	1435	1582	3	110,2	29182	31996	50	109,6	205,7	202,2	39	98,3
г.о. Воротынский	474	373	20	78,7	7578	6156	47	81,2	163,4	167,6	36	102,6
г.о.г. Выкса	329	304	25	92,1	5582	4701	30	84,2	173,4	154,9	40	89,3
г.о.г. Дзержинск	92	88	50	96,3	1557	1366	36	87,8	174,0	154,9	41	89,0
г.о.г. Кулебаки	267	257	30	96,3	4534	3980	42	87,8	174,0	154,9	22	89,0
г.о. Навашинский	190	183	36	96,3	3233	2838	49	87,8	174,0	154,9	37	89,0
г.о.г. Первомайск	154	147	42	95,7	2633	2293	20	87,1	175,0	155,5	20	88,9
г.о. Перевозский	703	793	9	112,7	17162	19939	4	116,2	246,4	251,6	7	102,1
г.о. Семеновский	433	389	18	89,8	7181	6139	19	85,5	174,5	158,0	13	90,5
г.о. Сокольский	90	86	51	96,2	1522	1335	25	87,7	174,0	154,9	38	89,0
г.о.г. Чкаловск	196	188	34	95,8	3407	3022	51	88,7	177,3	160,9	42	90,7
г.о.г. Шахунья	203	194	33	95,9	3441	3010	33	87,5	174,0	154,9	17	89,0

## Рентабельность реализованной продукции растениеводства в Нижегородской области, %



## 4. ЖИВОТНОВОДСТВО

### Структура производства продукции животноводства по категориям хозяйств Нижегородской области в 2020г.



Основная масса сельскохозяйственных животных и птицы содержится в сельскохозяйственных организациях и крестьянских (фермерских) хозяйствах. Крупный рогатый скот – 86,9%, коровы – 89,44%, свиньи – 89,6%, птица 87,9%.

В 2020 году в хозяйствах всех категорий произведено 641,8 тыс. тонн молока, что на 18,4 тыс. тонн больше предыдущего года, в том числе сельскохозяйственными организациями и крестьянскими (фермерскими) хозяйствами произведено 574,3 тыс. тонн молока, что больше предыдущего года на 23,2 тыс. тонн (104,2%).

В хозяйствах всех категорий произведено скота и птицы на убой в живом весе 164,2 тыс. тонн, что на 2,7 тыс. тонн больше уровня 2019 года, или на 1,66%.

В сельскохозяйственных организациях и крестьянских (фермерских) хозяйствах производство мяса скота и птицы увеличилось на 4,1 тыс. тонн и составило 147,1 тыс. тонн.

В хозяйствах населения произвели скота и птицы 17,1 тыс. тонн, или 92,1% к уровню 2019 года.

В 2020 году в хозяйствах всех категорий Нижегородской области произведено 1286,2 млн. штук яиц (92,7% к уровню 2019 года), в том числе 1129,6 млн. штук в сельскохозяйственных организациях (92% к уровню 2019 года).

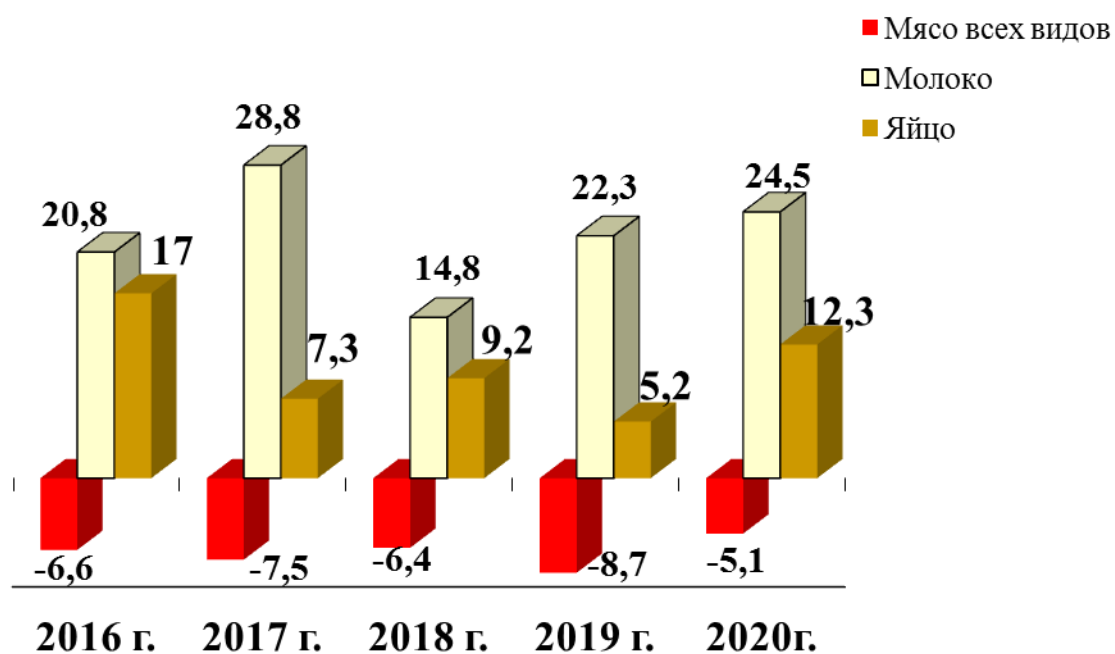
**Производство основных продуктов животноводства  
в хозяйствах всех категорий**

	2016 г.	2017 г.	2018 г.	2019 г.	2020 г.
<b>Хозяйства всех категорий</b>					
Скот и птица на убой (в живом весе), тыс. тонн	150,1	142,6	142,5	161,52	164,20
Молоко, тыс. тонн	598,2	602,8	605,7	623,40	641,80
Яйца, млн. шт.	1375	1394	1397	1387,18	1286,10
<b>Сельскохозяйственные организации</b>					
Скот и птица на убой (в живом весе), тыс. тонн	123,2	120,1	120,0	139,47	143,08
Молоко, тыс. тонн	442,0	461,0	464,9	485,85	506,48
Яйца, млн. шт.	1218,0	1228,0	1239,0	1228,31	1129,56
<b>Крестьянские (фермерские) хозяйства и индивидуальные предприниматели</b>					
Скот и птица на убой (в живом весе), тыс. тонн	5,0	3,2	3,4	3,52	4,00
Молоко, тыс. тонн	53,8	55,8	61,7	65,29	67,82
Яйца, млн. шт.	2,2	1,2	0,7	0,86	0,53
<b>Хозяйства населения</b>					
Скот и птица на убой (в живом весе), тыс. тонн	22,0	19,3	19,1	18,54	17,08
Молоко, тыс. тонн	102,4	86,0	79,2	72,27	67,52
Яйца, млн. шт.	155,0	165,0	158,0	158,01	156,11

В 2020г. в сравнение с 2016г. во всех категориях хозяйств производство скота и птицы на убой в живом весе увеличилось на 14,1 тыс. тонн (+ 9,4%) данный показатель был достигнут за счет увеличения производства продукции в СХО на 19,9 тыс. тонн (+16 % к 2016г.) и снижения в КФХ и ЛПХ на 1 тыс. тонн и 4,9 тыс. тонны соответственно. Производство молока увеличилось на 43,6 тыс. тонны

(+7,3 %) за счет увеличения производства в СХО и КФХ на 64,5 тыс. тонны и 14 тыс. тонн соответственно, производство молока в ЛПХ за анализируемый период снизилось на 34,8 тыс. тонн (-34%). Производство яйца снизилось на 88,9 млн. шт. (-6,5 %) за счет снижения производства в СХО на 88,4 млн. шт. (-7,3%), в КФХ и ЛПХ на 1,67 и 1,1 млн. шт. соответственно.

### Рентабельность реализованной продукции животноводства в Нижегородской области, %



Приоритетным направлением в производственной сфере с 2014 года является животноводство. За этот период обеспечено строительство, реконструкция и модернизация 109 животноводческих объектов, переведено на современные условия содержания 33,6 тысячи голов скота.

Принимаемые меры позволили обеспечить рост производства молока и повысить его качество. Удельный вес молока первого и высшего сорта составляет в настоящее время 90%.

Из 85 регионов Российской Федерации Нижегородская область занимает 17 место по валовому производству молока, 33 – по производству мяса всех видов на убой, 12 – по производству яйца. В области создана одна из лучших в России база племенного молочного животноводства, которая представлена 29 племенными

заводами, 11 племенными репродукторами. Удельный вес племенных животных в общем поголовье составляет 38,9%.

Надой на одну корову молочного стада в племенных заводах за 2020 год составил 8979 килограммов молока (+275 килограмма к уровню 2019 года) или 103,2%, в племенных репродукторах 6461 килограммов (+236 килограммов к уровню 2019 года) или 103,8%.

Созданные в нашей области типы черно-пестрого голштинизированного и бурого швицкого скота имеют высокий генетический потенциал продуктивности.

Охват искусственным осеменением составляет 86,2%. По области осеменяется ежегодно более 100 тысяч коров и телок, в том числе свыше 60% семенем быков-улучшателей. Следует отметить, что в 15 муниципальных районах области искусственно осеменяется 100% поголовья коров и телок. Ближайшая задача довести охват искусственным осеменением до 100%.

**Производство основных продуктов животноводства в хозяйствах всех категорий  
по муниципальным районам, муниципальным и городским округам Нижегородской области**

Муниципальные районы, муниципальные и городские округа	Производство скота и птицы на убой (в живом весе), тонн				Производство молока всех видов, тонн				Производство яиц от птицы всех видов, тыс. шт.			
	2019	2020	место	2020 в % к 2019	2019	2020	место	2020 в % к 2019	2019	2020	место	2020 в % к 2019
Нижегородская область, тыс. тонн, млн шт.	161,3	164,8		102,2	622,4	639,9		102,8	1384,7	1285		92,8
Ардатовский	997	1 016	20	101,9	14 096	14 627	17	103,8	3 257	3 217	25	98,8
Арзамасский	1 227	1 373	17	111,9	18 289	17 988	14	98,4	5 490	5 421	11	98,7
Балахнинский	334	321	40	96,1	4 501	4 575	34	101,6	1 741	1 720	39	98,8
Богородский	1 345	1 595	13	118,6	33 832	34 098	4	100,8	107 703	121 076	4	112,4
Большеболдинский	1 239	1 204	18	97,2	17 217	19 573	13	113,7	4 029	3 980	19	98,8
Большемурашкинский	22 899	26 004	3	113,6	10 537	9 979	22	94,7	1 568	1 550	42	98,9
Бутурлинский	2 542	2 829	6	111,3	34 074	37 440	3	109,9	54 304	61 880	6	114,0
Вадский	25 988	26 905	2	103,5	22 630	22 308	11	98,6	1 989	1 965	36	98,8
Варнавинский	137	135	47	98,5	934	786	48	84,2	1 181	1 125	46	95,3
Вачский	333	395	36	118,6	5 062	4 492	36	88,7	2 999	2 957	27	98,6
Ветлужский	150	110	48	73,3	938	978	45	104,3	969	956	48	98,7
Вознесенский	367	421	35	114,7	3 219	2 806	41	87,2	3 205	2 921	28	91,1
Володарский	2 110	2 169	7	102,8	3 895	4 012	37	103,0	570 195	496 544	1	87,1
Воскресенский	312	330	39	105,8	3 422	3 514	40	102,7	2 712	2 680	31	98,8
Гагинский	1 688	1 581	14	93,7	25 790	24 639	9	95,5	3 638	3 594	21	98,8
Городецкий	1 586	1 449	15	91,4	22 098	22 833	10	103,3	3 809	3 744	20	98,3
Дальнеконстантиновский	1 802	1 816	10	100,8	46 869	50 153	2	107,0	3 554	3 511	22	98,8
Дивеевский	860	1 069	19	124,3	4 243	4 550	35	107,2	221 149	225 516	2	102,0
Квягининский	691	630	30	91,2	10 193	10 589	20	103,9	2 104	2 079	35	98,8
Ковернинский	1 515	1 608	12	106,1	30 482	32 523	5	106,7	3 224	3 177	26	98,5
Краснобаковский	254	294	42	115,7	961	865	46	90,0	1 354	1 338	43	98,8
Краснооктябрьский	2 311	1 977	8	85,5	13 172	12 563	18	95,4	4 923	4 864	15	98,8
Кстовский	794	896	24	112,8	25 135	26 240	8	104,4	2 852	2 820	30	98,9
Лукояновский	782	921	23	117,8	5 216	5 445	32	104,4	5 554	5 498	10	99,0
Лысковский	1 716	1 820	9	106,1	29 296	31 351	6	107,0	3 296	3 252	24	98,7
Павловский	46 540	45 028	1	96,8	16 559	16 572	15	100,1	102 372	80 719	5	78,8
Пильнинский	2 868	2 921	5	101,8	49 059	51 975	1	105,9	5 187	5 125	14	98,8
Починковский	1 756	1 727	11	98,3	30 967	31 146	7	100,6	7 582	7 510	8	99,1
Сергачский	584	551	31	94,3	6 910	6 933	27	100,3	6 317	6 241	9	98,8
Сеченовский	985	894	25	90,8	3 708	3 671	39	99,0	5 300	5 236	13	98,8
Сосновский	346	320	41	92,5	2 115	1 978	43	93,5	4 189	4 140	17	98,8
Спасский	772	790	26	102,3	8 916	9 918	23	111,2	3 315	3 275	23	98,8
Тонкинский	359	287	43	79,9	2 904	2 664	42	91,7	1 114	1 100	47	98,7
Тоншаевский	198	189	45	95,5	904	855	47	94,6	1 219	1 206	45	98,9
Уренский	950	937	22	98,6	19 970	19 616	12	98,2	2 116	2 090	34	98,8
Шарангский	907	768	27	84,7	6 632	6 865	28	103,5	1 944	1 916	37	98,5
Шатковский	789	665	29	84,3	7 029	6 440	29	91,6	5 317	5 253	12	98,8
г.о. Воротынский	533	548	32	102,8	7 159	7 073	26	98,8	4 076	4 028	18	98,8
г.о. Навашинский	172	157	46	91,3	1 634	1 157	44	70,8	1 332	1 316	44	98,8
г.о. Перевозский	969	948	21	97,8	15 475	15 388	16	99,4	2 650	2 618	32	98,8
г.о. Семеновский	888	708	28	79,7	10 386	11 222	19	108,0	4 211	4 154	16	98,6
г.о. Сокольский	268	227	44	84,7	6 244	6 336	30	101,5	2 142	2 124	33	99,1
г.о.г. Бор	23 800	25 111	4	105,5	9 142	8 724	24	95,4	24 547	26 462	7	107,8
г.о.г. Выкса	1 891	1 418	16	75,0	7 727	7 860	25	101,7	175 059	145 197	3	82,9
г.о.г. Кулебаки	568	519	33	91,4	3 791	3 774	38	99,6	2 898	2 863	29	98,8
г.о.г. Первомайск	330	360	37	109,1	5 848	5 709	31	97,6	1 625	1 606	41	98,8
г.о.г. Чкаловск	359	356	38	99,2	4 840	4 696	33	97,0	1 681	1 661	40	98,8
г.о.г. Шахунья	454	493	34	108,6	8 359	10 395	21	124,4	1 759	1 738	38	98,8

## 5. Материально - техническая база

В рамках реализации программы развития агропромышленного комплекса в Нижегородской области идет обновление сельскохозяйственной техники и животноводческого оборудования путем замены на современные образцы с внедрением ресурсосберегающих технологий. Приобретаются тракторы 3-5 класса, высокопроизводительные зерноуборочные комбайны, широкозахватные комбинированные почвообрабатывающие агрегаты и посевные комплексы.

Машинно-тракторный парк сельскохозяйственных организаций Нижегородской области на 1 января 2021 года насчитывает 6019 тракторов, 1550 зерноуборочных комбайнов, 3569 грузовых автомобилей, 1939 плугов, 1812 сеялок, 1796 культиваторов.

### Наличие техники на конец года, единиц

Наименование техники	2016 г.	2017 г.	2018 г.	2019 г.	2020 г.
Тракторы	6588	6452	6189	6023	6019
Грузовые автомобили	4265	4159	3997	3771	3569
Зерноуборочные комбайны	1657	1597	1561	1527	1550
Кормоуборочные комбайны	547	521	483	473	457
Плуги	2132	2070	2004	1976	1939
Культиваторы	2042	1979	1890	1824	1796
Сеялки	1972	1898	1839	1700	1812
Косилки	1136	1075	1076	1051	1061
Пресс-подборщики	909	871	872	835	864

Благодаря финансовой поддержке из областного бюджета идет планомерное обновление парка сельскохозяйственной техники.

В 2020 году сельскохозяйственными организациями области за счет всех источников финансирования приобретено: 300 тракторов, 91 зерноуборочный и 23 кормоуборочных комбайна, а также около 700 единиц другой техники и оборудования.

Качественное улучшение техники способствует снижению нагрузки на сельскохозяйственную технику, оптимальному проведению сельскохозяйственных работ и, тем самым, увеличению количества производимой продукции, улучшению ее качества, снижению затрат на ее производство.



## Приобретение сельскохозяйственной техники, единиц

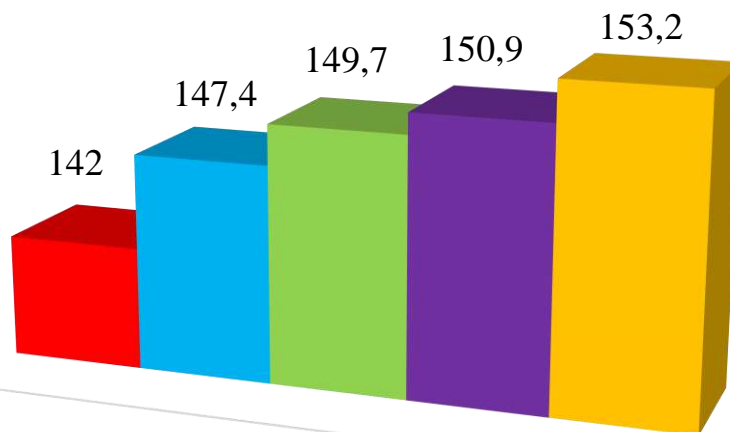
Наименование техники	2016 г.	2017 г.	2018 г.	2019 г.	2020 г.
Тракторы	197	185	206	219	300
Грузовые автомобили	121	110	78	93	101
Зерноуборочные комбайны	75	95	61	55	91
Кормоуборочные комбайны	23	24	30	21	23
Плуги	43	44	37	46	50
Культиваторы	62	39	32	51	53
Сеялки	61	76	50	46	46
Косилки	35	44	41	59	61
Пресс-подборщики	39	44	31	69	69

Благодаря мерам государственной поддержки, реализуемым Правительством Нижегородской области, в 2020 году удалось снизить нагрузку на 1 эталонный трактор до 136 га, на 1 эталонный зерноуборочный комбайн до 166 га. Доля техники и оборудования в пределах сроков амортизации составляет 54 процента. Данный показатель по основным видам техники значительно вырос за последние годы.



Энергообеспеченность по сравнению с 2019 годом увеличилась с 150,9 до 153,2 л.с. на 100 гектаров посевных площадей (+2,3 л.с.).

## Динамика энергообеспеченности по годам , л.с. на 100 гектаров



В 2020 году приобретено 13 зерносушилок и 21 единица зерноочистительного оборудования. Строительство зерносушильных комплексов позволяет значительно сократить потери зерна и улучшить его качество.

В рамках действия постановления Правительства Нижегородской области № 834, сельхозтоваропроизводителями приобретено 529 единиц техники и оборудования на сумму 2,6 млрд. рублей. Объем финансирования из областного бюджета составил 378 млн. рублей.

В рамках действия постановления Правительства Нижегородской области № 729, льносеющими сельхозпредприятиями приобретено 8 единиц техники и оборудования на сумму 13,4 млн. рублей. Объем финансирования из областного бюджета составил 7,7 млн. рублей.

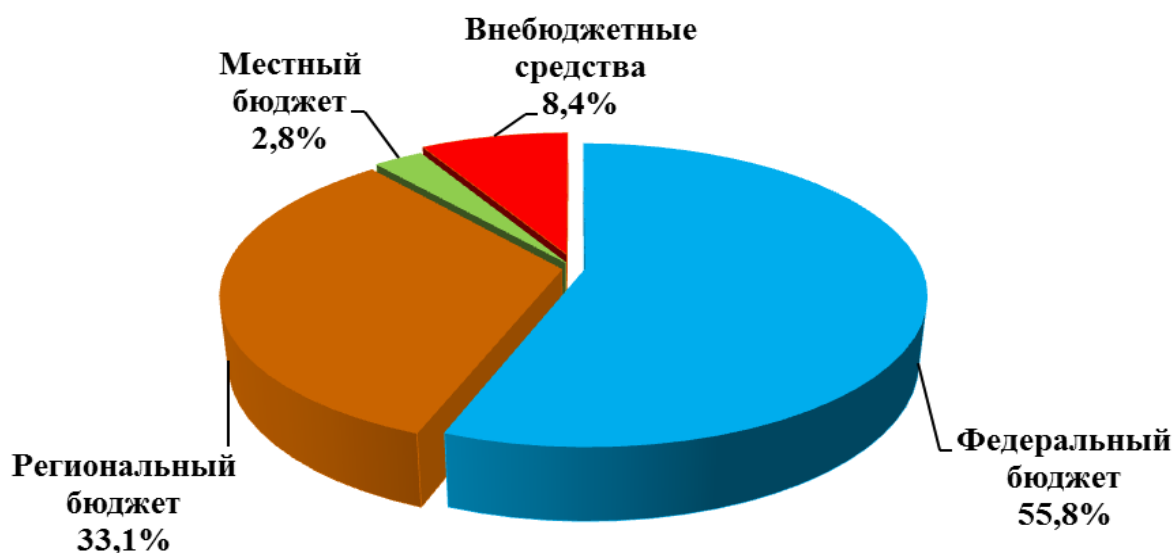
## 6. Комплексное развитие сельских территорий.

В Нижегородской области продолжается реализация подпрограммы «Комплексное развитие сельских территорий». Основными целями государственной программы являются:

- сохранение доли сельского населения численности населения Российской Федерации уровне не менее 25,3 процента в 2025 г;
- достижение соотношения среднемесячных располагаемых ресурсов сельского и городского домохозяйств до 80 процентов в 2025 г;
- повышение доли общей площади благоустроенных жилых помещений в сельских населенных пунктах до 50 процентов в 2025 г.

В 2020 году участниками подпрограммы стали 109 населенных пунктов с 87,7 тысячами выгодополучателей (13,4% от общего числа жителей сельских населенных пунктов). Общий объем финансирования составил 1187,8 млн. руб., из них 662,5 млн. руб. было потрачено из федерального бюджета, 393,2 млн. руб. – из регионального бюджета, 32,7 млн. руб. – из местного бюджета и 99,4 млн. руб. – составили внебюджетные средства.

**Распределения объемов финансирования ГП КРСТ к  
общему объему (1187,8 млн.руб.), %**



В рамках реализации мероприятия «Комфортное жилье на сельских территориях» 1604 семей улучшили свои жилищные условия. За 2020г. выдано 1507 ипотечных кредитов на общую сумму 3100,3 млн. руб., 45 семей построили или приобрели готовое жилье, (общая площадь приобретенного жилья составила 2606,6 кв. метров, затраты составили 63 млн. руб.), 52 семьи заключили договор найма на строительство и предоставление жилья в найм с последующим выкупом. (предоставлено 2682 кв. метров жилья на общую сумму 120,2 млн. руб.)

На реализацию мероприятия «Благоустройство сельских территорий в 2020г. было выделено 51,2 млн. руб. По результатам мероприятия благоустроено 38 населённых пункта, в благоустройстве приняли участие 17,5 тыс. жителей, выгодополучателями стали 52,8 тыс. жителей.



На сельских территориях продолжается развитие инженерной, социальной и дорожной инфраструктуры. В 2020 году было построено и введено в эксплуатацию 31,3 км новых газовых сетей и 19,2 км локальных водопроводов. Реконструировано 2 и построено 12 новых дорог, общей протяжённостью 21,9 км. Общий объем финансирования составил 594,7 млн. руб. (29,7 млн. руб. затрачено на постройку инженерной инфраструктуры, 594,7 – на прокладку дорог).

В настоящее время продолжается реконструкция и строительство детских садиков, домов культуры, прокладка газопровода. Общий объем финансирования составил 294,9 млн. руб.

## 7. Экономическое состояние сельскохозяйственных организаций

Сельскохозяйственную деятельность осуществляла 391 сельскохозяйственная организация, 1588 крестьянских (фермерских) хозяйств. Более 417 тыс. граждан занимаются личным подсобным хозяйством.

В 2020 году в сельскохозяйственных организациях области выручка от реализации сельскохозяйственной продукции, с учетом доходов, полученных крестьянскими (фермерскими) хозяйствами, составила 48,7 млрд. рублей. Рост к уровню 2019 года составил 16,6%.

Сельскохозяйственными организациями получена прибыль в объеме 4,6 млрд. рублей, что на 1,8 млрд. рублей, или на 64,29% больше 2019 года. Доля прибыльных организаций – 86,2% (в 2019 году – 97,9%). Уровень рентабельности от производственно-финансовой деятельности по итогам года с учетом субсидий составил 10,71%, без учета 4,2%.

Среднемесячная заработная плата в сельскохозяйственных организациях за 2020 год по данным бухгалтерской отчетности составила 28 627 рублей, или 111 % к 2019 году.

### Финансовые результаты деятельности сельскохозяйственных организаций Нижегородской области (по данным бухгалтерской отчетности)

Показатели	ед. изм.	2018 г.	2019 г.	2020 г.	2020 г. к 2019 г. %, п.п.
Количество сельхозорганизаций	ед.	421	401	391	97,5
в том числе прибыльных	-/-	336	329	337	102,4
Удельный вес прибыльных организаций в общем количестве	%	79,8	82,0	86,2	-
Среднесписочная численность работников	тыс. чел.	22,5	21,4	21,0	98,1
Среднемесячная заработная плата	рублей	23 009	25 795	28 627	111
Выручка	млрд. руб.	37,6	41,7	48,7	116,6
Себестоимость продаж	-/-	33,8	36,9	41,9	113,4
Прибыль (убыток) до налогообложения	-/-	3,2	2,8	4,7	169,5

Показатели	ед. изм.	2018 г.	2019 г.	2020 г.	2020 г. к 2019 г. %, п.п.
Субсидии из бюджетов всех уровней	-/-	2,8	3,0	2,5	86,1
Уровень рентабельности от производственно-финансовой деятельности	%	9,0	7,1	10,7	-
Уровень рентабельности от производственно-финансовой деятельности (без учета субсидий)	-/-	1,15	-0,5	4,9	-



## 8. Поддержка кадров на селе

В отрасли сохраняется тенденция снижения численности занятых в сельскохозяйственных организациях области – до 20,7 тыс. человек в 2020 году (в 2019 году – 21,4 тыс. человек). На 1 января 2021 года дефицит специалистов в отрасли составляет около 350 человек. Не хватает агрономов, зоотехников, ветеринарных специалистов, инженеров. Недостаточно обеспечено сельхозпроизводство области и рабочими кадрами (требуется около 1,5 тыс. человек).

В целях привлечения и закрепления молодёжи на селе в области реализуется Закон «О мерах по развитию кадрового потенциала сельскохозяйственного производства Нижегородской области» (от 26 декабря 2018 г. № 158-З, далее - Закон).

Закон предусматривает для молодых специалистов сельхозорганизаций и КФХ в возрасте до 35 лет, получивших высшее или среднее профессиональное образование по направлениям подготовки и специальностям в сфере АПК, установление ежемесячных выплат в течение двух лет в размере 8 или 6 тысяч рублей, а также пособия в первые три года работы по трудовому договору, заключенному с сельхозорганизацией, в размере по 100 или 70 тысяч ежегодно (устанавливается после года работы).

В качестве альтернативы ежегодному пособию молодые специалисты вправе оформить единовременную выплату на улучшение жилищных условий в размере 300 или 210 тыс. рублей.

Кроме того, ежемесячные выплаты в течение двух лет в размере 4 тыс. рублей устанавливаются и молодым работникам сельскохозяйственных организаций и КФХ (также в возрасте до 35 лет), принятым по профессиям:

- тракторист-машинист сельскохозяйственного производства,
- оператор машинного доения,
- оператор искусственного осеменения.

За 2020 год мерами государственной поддержки из средств областного бюджета в соответствии с Законом воспользовались 119 молодых специалистов и 142 молодых работника.

Не остался без внимания Правительства области и вопрос подготовки кадров для агропромышленного комплекса. В целях мотивации выпускников школ к получению образования аграрного профиля Законом предусмотрена выплата аграрной стипендии для студентов-очников, обучающихся за счет бюджетных ассигнований по наиболее востребованным сельскохозяйственным специальностям.

В настоящее время 70 студентам, заключившим соглашения о дальнейшем трудоустройстве с сельхозорганизациями, назначена персональная аграрная стипендия в размере 4 и 3 тысячи рублей ежемесячно до завершения обучения. Все они в будущем смогут применить полученные знания и навыки на полях и фермах региона.

Указанные меры способствуют притоку молодых специалистов и работников в сельхозпроизводство и позволяют сократить их дефицит в Нижегородской области.

В рамках государственной программы «Комплексное развитие сельских территорий» в Нижегородской области реализуются мероприятия, направленные на оказание содействия сельскохозяйственным товаропроизводителям в обеспечении квалифицированными специалистами. В частности подлежат компенсации до 90 % фактически понесённых сельхозтоваропроизводителями затрат по заключённым с работниками ученическим договорам и договорам о целевом обучении со студентами вузов (подведомственных Минсельхозу РФ), а также затрат, связанных с оплатой труда и проживанием студентов, которые будут привлекаться для прохождения производственной практики. В настоящее время сформирован перечень сельхозтоваропроизводителей области, которым указанные затраты будут компенсированы в 2021 году. Задача повышения уровня профессиональной квалификации работников отрасли успешно реализуется на базе ФГБОУ «Нижегородский региональный институт управления и экономики АПК», так по итогам 2020 года более 1000 руководителей и специалистов сельскохозяйственных организаций, глав крестьянских (фермерских) хозяйств, а также владельцев личных подсобных хозяйств прошли обучение по дополнительным профессиональным программам



## 9. Развитие малых форм хозяйствования

В Нижегородской области функционирует более 417 тысяч личных подсобных хозяйств, 1588 крестьянских (фермерских) хозяйства, работает 34 сельскохозяйственных потребительских кооператива, действует областной кредитный кооператив 2-го уровня, который объединяет районные кредитные кооперативы 1-ого уровня. Одиннадцать сельскохозяйственных потребительских кооперативов в области занимаются сбором молока от личных подворий.

Меры государственной поддержки КФХ и СПоК реализуются в рамках Государственной программы развития сельского хозяйства и регулирования рынков сельскохозяйственной продукции, сырья и продовольствия, утвержденной постановлением Правительства Российской Федерации от 14 июля 2012 г. № 717 (далее – Государственная программа). В соответствии с Приложением № 8 к Государственной программе, одним из направлений поддержки является предоставление грантов на развитие КФХ и материально-технической базы СПоК (далее – грант).



В 2020 году, в целях поддержки крестьянских (фермерских) хозяйств и сельскохозяйственных организаций, на реализацию мероприятия по предоставлению грантов в форме субсидий на поддержку начинающих фермеров,

развитие семейных ферм и материально-технической базы сельскохозяйственных потребительских кооперативов, из федерального и областного бюджетов было направлено 239 млн. рублей (в том числе федеральный бюджет – 48,8 млн. рублей, областной бюджет – 190,2 млн. рублей), что на 97,5 млн. рублей больше уровня 2019 года.



Получателями гранта в форме субсидии по результатам конкурсного отбора стали: 31 начинающий фермер, 5 семейных ферм и 2 сельскохозяйственных потребительских кооператива.

В настоящее время осуществляется контроль за освоением средств.

Выделенные средства были направлены на различные направления деятельности, такие как:

- разведение мясного и молочного крупнорогатого скота;
- козоводства и овцеводства;
- растениеводство.

Кроме того, в Нижегородской области в рамках национального проекта «Малое и среднее предпринимательство и поддержка индивидуальной предпринимательской инициативы» реализовался региональный проект «Создание системы поддержки фермеров и развитие сельской кооперации (Нижегородская

область)». На реализацию данного проекта в 2020 году в бюджете всех уровней было заложено 55,5 млн. рублей, в т.ч.:

- в федеральном бюджете – 53,3 млн. рублей,
- в областном бюджете – 2,2 млн. рублей.

Одной из региональных составляющих проекта являются предоставление грантов в форме субсидий крестьянским (фермерским) хозяйствам на реализацию «Агростартапов». По итогам проведенного конкурсного отбора получателей грантов «Агростартап» в форме субсидий на создание и развитие крестьянского (фермерского) хозяйства, определены 16 победителей (КФХ), получателей субсидии. Заключены соглашения с крестьянскими (фермерскими) хозяйствами о предоставлении гранта «Агростартап». Денежные средства направлены получателям в полном объеме (55,5 млн. руб.), что составляет 100% освоения средств.

В Нижегородской области Постановлением Правительства Нижегородской области от 8 мая 2019 г. № 253 создан центр компетенций в сфере сельскохозяйственной кооперации и поддержки фермеров (далее – Центр компетенции), полномочия которого возложены на государственное бюджетное учреждение Нижегородской области «Инновационно-консультационный центр агропромышленного комплекса».

Вовлечение КФХ и ЛПХ в сельскохозяйственную кооперацию является одной из основных функций Центра компетенций.

Центром компетенций проводилась аналитическая работа с целью определения логистических зон кооперации Нижегородской области, выявления факторов, сдерживающих развитие субъектов МСП и ЛПХ, в том числе, связанных с масштабом их производственной деятельности. Сотрудниками центра компетенций проведен анализ ресурсного потенциала (наличие кооперативов, КФХ, ЛПХ) в каждом районе Нижегородской области (составлена карта области), для чего использовались данные органов управления сельским хозяйством муниципальных районов, городских и муниципальных округов Нижегородской области, Нижегородстата и управления федеральной налоговой службы по Нижегородской области.

Полученную информацию сотрудники Центра компетенций использовали в проведении рабочих встреч в муниципальных образованиях области. Ключевые темы проводимых мероприятий - меры господдержки сельхозтоваропроизводителей (МФХ) и преимущества организации СПоК.

В рамках реализации мероприятий, определенных программой деятельности центр компетенций на период 2019 – 2024 годов, в 4 квартале 2020 года проведено 15 совещаний в муниципальных районах области. В данных мероприятиях приняли участие 385 человек.

В 2020 году было зарегистрировано 7 вновь созданных СПоК.

Большое внимание уделяется помощи в реализации продукции нижегородским производителям, в том числе личным подсобным и крестьянским (фермерским) хозяйствам и сельскохозяйственным потребительским кооперативам, а также изделий народных художественных промыслов Нижегородской области. Ежедневно в г. Н.Новгороде и муниципальных районах (городских) округах области:

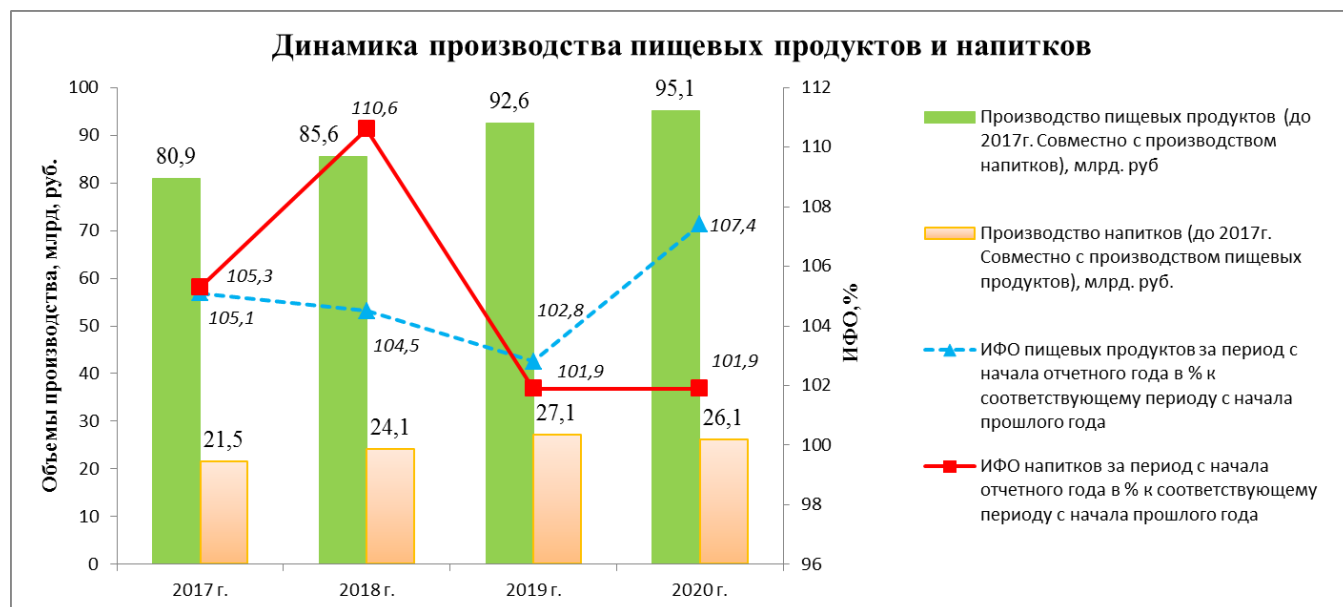
- работают ярмарки «выходного дня», на которых все сельхозтоваропроизводители области, включая садоводов и огородников, могут без посредников свободно реализовать свою сельскохозяйственную продукцию;

- сельхозтоваропроизводителями области реализуется молоко с молочных цистерн, так называемых «Буренок»;

оказывается помощь производителям по открытию стационарных точек на рынках г. Н.Новгорода, магазинов шаговой доступности, реализации продукции с передвижных автолавок.

## 10. Пищевая и перерабатывающая промышленность

Пищевая и перерабатывающая промышленность включает 16 отраслей, где функционирует более 800 организаций с численностью работающих 26,3 тыс. человек.

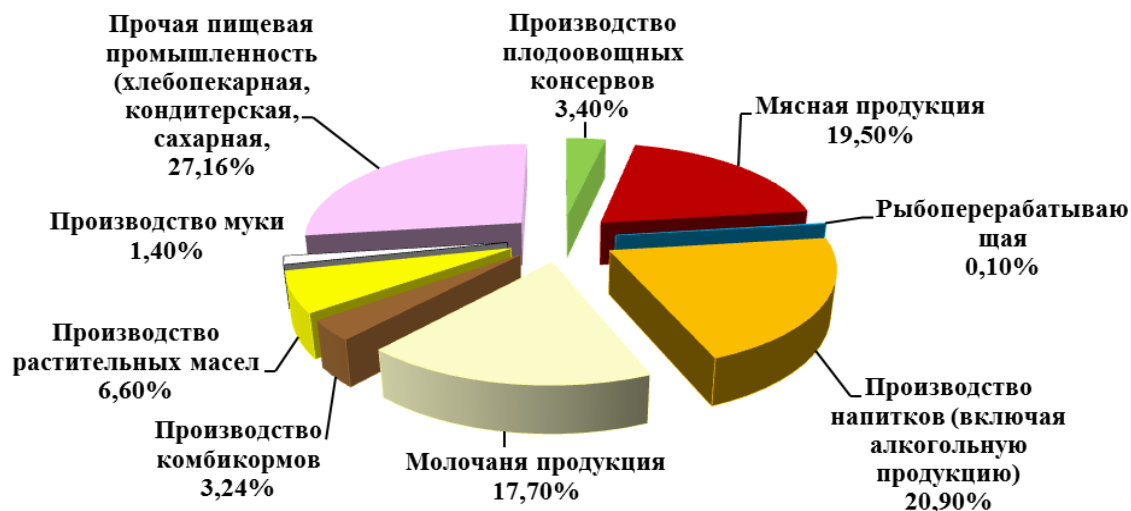


За 2020 год предприятиями пищевой и перерабатывающей промышленности Нижегородской области произведено и отгружено продукции на сумму 121,3 млрд. рублей (производство пищевых продуктов – 95,1 млрд. рублей и производство напитков – 26,1 млрд. рублей) (рост к соответствующему периоду прошлого года 1,3%).

Доля пищевых продуктов в общем объеме обрабатывающих производств в денежном выражении составила 9,4%.

Индекс физического объема производства пищевых продуктов составил 107,4%, по производству напитков – 101,9%.

**Структура пищевой и перерабатывающей промышленности по  
выпуску товарной продукции  
2020 г. - 121,3 млрд.руб. (включая напитки)**



По объемам отгруженной продукции предприятиями пищевой и перерабатывающей промышленности в денежном выражении по итогам 2020 года Нижегородская область заняла четвертое место среди регионов Приволжского федерального округа.

Наибольшую долю в общем объеме пищевых продуктов в денежном выражении занимают отрасли: молочная – 18%; мясная – 19,5%; хлебопекарная – 11%; производство напитков, включая пиво, спирт и алкогольную продукцию – 20,9 %.

За 2020 год в производство пищевых продуктов и напитков инвестировано 3,5 млрд. рублей.

Проведено значительное переоснащение молокоперерабатывающей, масложировой, хлебопекарной, мясоперерабатывающей и других отраслей промышленности.

Основные мероприятия по реконструкции и техническому перевооружению пищевых производств:

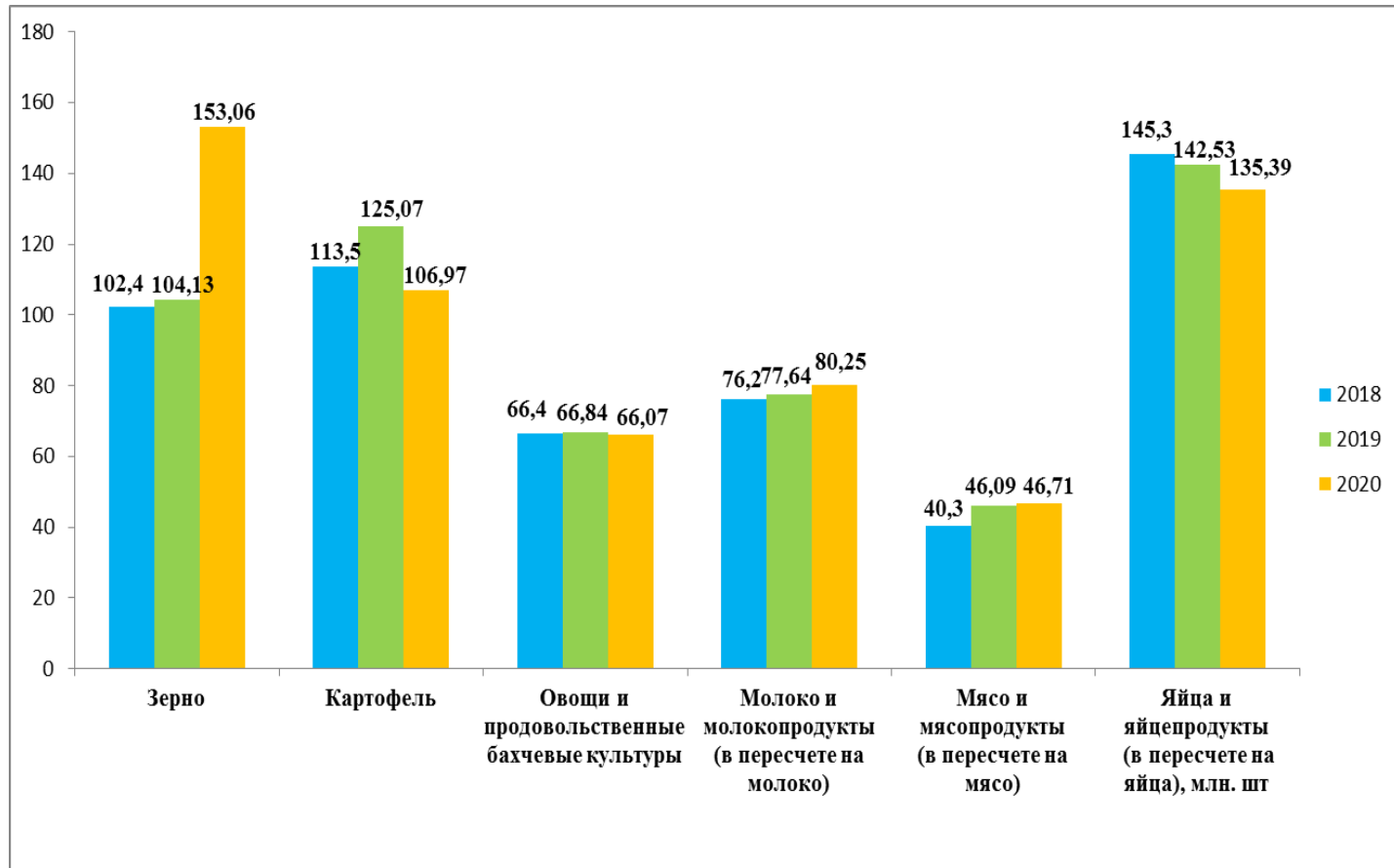
- модернизация маслодельного цеха на АО «Маслосырзавод Починковский», увеличение мощности переработки молока и производства масла сливочного;
- реконструкция и модернизация оборудования на АО «Дзержинскхлеб»; АО «Каравай», ЗАО «Арзамасский хлеб» - расширение ассортимента хлебо-булочных изделий;

- строительство плодоовощного производственного комплекса и монтаж линии по производству фруктово-ягодных начинок в ООО «Компания «Зеленый город»,
- реконструкция убойного и двух бройлерных цехов, приобретение оборудования на АО «Линдовское» - увеличение производственных мощностей по переработке мяса бройлеров до 300 тонн в месяц, увеличение мощностей по охлаждению мяса птицы;
- модернизация участка по выработке кисломолочной продукции на АО «Молоко» (г.Шахунья) - увеличение объёмов производства кисломолочной продукции;
- установка бутылочной линии для разлива молочной продукции на ЗАО «Молоко» (г.Городец);
- строительство производственно – коммунального комплекса для производства и хранения рыбной пищевой продукции на ООО «Лунское море» - увеличение объемов производства рыбной продукции, расширение ассортимента - срок реализации проекта 2020 - 2023 годы;
- реконструкция и модернизация АО «Сергачский сахарный завод» увеличение производственных мощностей до 4000 тонн переработки сахарной свеклы в сутки (срок реализации проекта – 2023 год).

В 2020 году обеспечен **рост объемов производства** по сравнению с соответствующим периодом 2019 года:

- мяса КРС, свинины, баранины и пр. охлажденного – увеличение в 2,5 раза (10,4 тыс. тонн);
- мяса птицы охлажденного, в том числе для детского питания – 11,3%, (50,0 тыс. тонн);
- колбасных изделий – 15,5 % (43,7 тыс. тонн);
- полуфабрикатов мясных, мясосодержащих, охлажденных, замороженных 13,9 % (56,9 тыс. тонн);
- плодоовощных консервов - 5,5 % (116302,8 туб);
- масла сливочного – 25,5 % (6,0 тыс. тонн);
- майонезов – 51,6 % (122,2 тыс. тонн);
- яиц без скорлупы, свежих или консервированных (меланж) – 24,3 % (9,8 тыс. тонн).

## Уровень самообеспечения Нижегородской области основными видами сельскохозяйственной продукции, %



### 10.1. Экспорт продукции АПК

С каждым годом укрепляется инвестиционная привлекательность региона, расширяются позиции в сфере экспорта продукции нижегородских производителей.

Основное направление экспорта - масложировая продукция, которая занимает около 70% в общей структуре экспорта и производится АО «Нижегородский масложировой комбинат».

В 2020 году фактический объем экспорта продукции АПК составил 265,2 млн. долларов - 110% к уровню 2019 года, из них:

- экспорт продукции масложировой отрасли – 181,2 млн. долларов
- экспорт зерновых – увеличение в 6,9 раза - 12,5 млн. долларов
- экспорт рыбы и морепродуктов – увеличение в 6,6 раза - 4,6 млн. долларов;



- экспорт мясной и молочной продукции – 2,3 млн. долларов;

- экспорт продукции пищевой и перерабатывающей промышленности – 32,7 млн. долларов.

- экспорт прочей продукции АПК – 31,9 млн. долларов

За первый квартал 2021 года объем экспорта продукции агропромышленного комплекса составил 101,3 млн. долларов (144,5% к соответствующему периоду 2020 года и 35,1% от планового показателя 2021 года).

Торговыми партнёрами нижегородских организаций агропромышленного комплекса являются 46 стран.

Количество организаций-экспортёров продукции АПК более 60 организаций.

Основные экспортеры продукции АПК: АО «Нижегородский масло жировой комбинат», ООО «Востам», ООО «Лунское море», ООО «Колибри», ООО «Калинов мост», ООО «Русское поле», ЗАО «Пивоваренный завод Лысковский», ООО «Эхо», ООО «ТД Завод растительных масел», ООО «Перспект Экспорт», ООО «Лен Ок», ЗАО «ЮропФудсГалинаБланка», Филиал «Волга» ООО «ОПХ», ООО «Кока-кола ЭйчБиСи Евразия».

Впервые ООО "Птицефабрика Павловская" отгружены в Китай субпродукты и полуфабрикаты из мяса птицы; ООО «Нижегородский геркулес» в Республику Армения и Республику Иран - хлопья овсяные, крупа овсяная; ООО ТД «Шахунское молоко» - молочная продукция – в Таджикистан.

## 11. Рейтинг по экономическим показателям и по производству сельскохозяйственной продукции по Нижегородской области

	Показатели	Место в ПФО		Место в РФ	
		2019 г.	2020 г.	2019 г.	2020 г.
1	Индекс производства продукции сельского хозяйства в хозяйствах всех категорий (в сопоставимых ценах) к предыдущему году	8	10	35	28
2	Валовая продукция сельского хозяйства во всех категориях хозяйств	7	7	29	29
3	Среднемесячная номинальная заработная плата в сельском хозяйстве (без субъектов малого предпринимательства)	6	6	56	57
4	Индекс производства по виду деятельности «Производство пищевых продуктов» (в сопоставимых ценах) к предыдущему году	8	3	-	-
5	Объем отгруженных товаров собственного производства, выполненных работ и услуг собственными силами по виду деятельности «Производство пищевых продуктов»	3	4	-	-
6	Посевная площадь сельскохозяйственных культур	7	7	24	24
	<b>Валовое производство продукции растениеводства:</b>				
7	Зерновые и зернобобовые культуры	8	9	29	28
8	Картофель	3	2	5	3
9	Овощи	5	5	18	16
	<b>Урожайность (с 1 га убранной площади):</b>				
10	Зерновых и зернобобовых культур	5	6	40	50
11	Картофеля	1	2	4	6
12	Овощей	5	5	13	14
	<b>Валовое производство продукции животноводства:</b>				
13	Молока	7	6	18	17
14	Мяса скота и птицы на убой в живом весе	9	9	34	33
15	Яиц	3	4	12	12

## Рейтинг Топ 50 сельскохозяйственных организаций по производству зерновых культур 2020 года

Муниципальные районы, муниципальные и городские округа	Наименование СХО	Посевная площадь, га		Валовый сбор в весе после доработки, тонн		Урожайность, ц/га (с убранной площади)	
		2020 г.	место	2020 г.	место	2020 г.	место
Сергачский район	ООО «Агрофирма Нижегородская»	24 779	<b>1</b>	84 531	<b>1</b>	34,11	<b>53</b>
Сеченовский район	ООО «Мамлейское»	10 000	<b>3</b>	37 125	<b>2</b>	37,13	<b>36</b>
Сеченовский район	ООО «КиПиАй Агро»	8 617	<b>5</b>	34 541	<b>3</b>	40,08	<b>27</b>
Арзамасский район	ООО «Латкин»	5 850	<b>9</b>	32 668	<b>4</b>	55,84	<b>4</b>
Большеболдинский район	ООО «Племзавод "Пушкинское»	9 359	<b>4</b>	29 801	<b>5</b>	31,84	<b>69</b>
Вадский район	ООО «ННПП»	8 180	<b>6</b>	29 591	<b>6</b>	36,17	<b>41</b>
Починковский район	Общество с ограниченной ответственностью «Восход»	18 881	<b>2</b>	26 656	<b>7</b>	14,12	<b>264</b>
Лукояновский район	ООО «Плодородие-Лукоянов»	6 915	<b>8</b>	24 155	<b>8</b>	34,93	<b>47</b>
Сергачский район	АО «Земля Сергачская»	7 999	<b>7</b>	21 330	<b>9</b>	26,67	<b>114</b>
Гагинский район	СПК «Березники»	5 398	<b>13</b>	18 227	<b>10</b>	33,77	<b>55</b>
Ардатовский район	ООО «Меридиан – Голяткино»	4 184	<b>20</b>	18 026	<b>11</b>	43,08	<b>18</b>
Вадский район	СПК «ДУБЕНСКИЙ»	4 122	<b>23</b>	16 569	<b>12</b>	40,20	<b>25</b>
Вадский район	ООО «ВАДАГРО»	5 014	<b>14</b>	16 362	<b>13</b>	32,63	<b>64</b>
Пильнинский район	СПК (колхоз) «Деяновский»	3 700	<b>24</b>	14 751	<b>14</b>	39,87	<b>29</b>
Лукояновский район	ООО «АгроЭкоСистемы»	5 832	<b>10</b>	14 700	<b>15</b>	25,21	<b>126</b>
Починковский район	ООО «Восток»	3 100	<b>35</b>	14 534	<b>16</b>	46,88	<b>14</b>
Спасский район	ООО «Вперед»	3 575	<b>26</b>	14 338	<b>17</b>	40,11	<b>26</b>
Гагинский район	СПК (колхоз) им. К. Маркса	4 370	<b>18</b>	14 057	<b>18</b>	32,17	<b>66</b>
Бутурлинский район	ООО «Бутурлино Агро»	4 822	<b>15</b>	13 919	<b>19</b>	28,87	<b>96</b>
Шатковский район	ООО СХП «Красная звезда»	4 150	<b>22</b>	13 844	<b>20</b>	33,36	<b>58</b>
Лысковский район	ООО «Агрофирма Мяском»	4 383	<b>17</b>	13 749	<b>21</b>	31,37	<b>76</b>
Дальнеконстантиновский район	ОАО «Тепелево»	3 232	<b>31</b>	13 212	<b>22</b>	40,88	<b>23</b>
Лысковский район	АО «Нива»	4 400	<b>16</b>	13 081	<b>23</b>	29,73	<b>87</b>
Арзамасский район	ООО «Агропромресурс»	2 545	<b>50</b>	13 025	<b>24</b>	51,18	<b>7</b>
Большемурашкинский район	ООО Племенной завод «Большемурашкинский»	3 500	<b>27</b>	12 919	<b>25</b>	36,91	<b>38</b>
Бутурлинский район	ТНВ «Михеев и Компания»	2 690	<b>44</b>	12 762	<b>26</b>	47,44	<b>13</b>
Бутурлинский район	ООО «ЭлитАгро»	3 231	<b>32</b>	12 437	<b>27</b>	38,49	<b>31</b>
Княгининский район	ЗАО «Покровская слобода»	5 530	<b>12</b>	12 401	<b>28</b>	22,43	<b>158</b>
Дивеевский район	ОАО «Агрофирма"Верякуши»	3 454	<b>28</b>	12 377	<b>29</b>	35,83	<b>42</b>
Дальнеконстантиновский район	ООО «Фито НН»	2 647	<b>45</b>	11 693	<b>30</b>	44,18	<b>16</b>
Перевозский район	СПК «Правда»	2 809	<b>40</b>	11 599	<b>31</b>	41,29	<b>22</b>
Спасский район	ООО «Колос»	3 429	<b>29</b>	10 776	<b>32</b>	31,42	<b>75</b>
Дивеевский район	ООО «Дивеевское»	4 318	<b>19</b>	10 494	<b>33</b>	24,30	<b>143</b>
Воротынский район	АО «Семьянское»	5 810	<b>11</b>	10 362	<b>34</b>	17,83	<b>215</b>
Арзамасский район	ООО «Шатовка»	2 365	<b>55</b>	9 996	<b>35</b>	42,27	<b>20</b>
Большеболдинский район	ОАО «Агрофирма Болдино»	3 700	<b>25</b>	9 780	<b>36</b>	26,43	<b>118</b>
Княгининский район	ООО «Новый век»	2 700	<b>43</b>	9 271	<b>37</b>	34,34	<b>51</b>
Городецкий район	ТНВ «Мир» Ященко А.В. и компания"	2 580	<b>49</b>	9 197	<b>38</b>	35,65	<b>44</b>

Муниципальные районы, муниципальные и городские округа	Наименование СХО	Посевная площадь, га		Валовый сбор в весе после доработки, тонн		Урожайность, ц/га (с убранной площади)	
		2020 г.	место	2020 г.	место	2020 г.	место
Спасский район	СПК им. Буденного	3 132	<b>34</b>	8 951	<b>39</b>	28,58	<b>97</b>
Павловский район	ООО «Хлебороб»	3 156	<b>33</b>	8 872	<b>40</b>	28,11	<b>99</b>
Дальнеконстантиновский район	ООО «Агросфера»	2 308	<b>57</b>	8 556	<b>41</b>	37,07	<b>37</b>
Большебоддинский район	ООО «Агрофирма Черновское»	3 340	<b>30</b>	8 415	<b>42</b>	25,20	<b>127</b>
Городецкий район	ООО «Аксентис»	3 037	<b>37</b>	8 332	<b>43</b>	27,43	<b>107</b>
Богородский район	ООО «Агрофирма Искра»	2 370	<b>54</b>	8 328	<b>44</b>	35,14	<b>46</b>
Большебоддинский район	ООО «Агрофирма "Чертас»	3 100	<b>36</b>	8 240	<b>45</b>	26,58	<b>115</b>
Выксунский район	ООО «Агрофирма"МЕТАЛЛУРГ»	4 171	<b>21</b>	8 188	<b>46</b>	19,63	<b>186</b>
Первомайский район	ООО «Успенское»	2 630	<b>47</b>	7 993	<b>47</b>	30,39	<b>81</b>
Арзамасский район	ООО «Жнива»	1 322	<b>114</b>	7 842	<b>48</b>	59,32	<b>3</b>
Гагинский район	СПК «Новый путь»	2 361	<b>56</b>	7 732	<b>49</b>	32,75	<b>63</b>
Дальнеконстантиновский район	АО «Березниковское»	3 032	<b>38</b>	7 667	<b>50</b>	25,29	<b>124</b>

### Рейтинг Топ 25 сельскохозяйственных организаций по производству картофеля 2020 года

Муниципальные районы, муниципальные и городские округа	Наименование СХО	Посевная площадь, га		Валовой сбор, тонн		Урожайность, ц/га (с убранный площади)	
		га	место	тонн	место	ц/га	место
Арзамасский район	ООО «Латкин»	1200	<b>1</b>	420000	<b>1</b>	350,0	<b>13</b>
Шатковский район	ООО ПК «Нижегородская Картофельная система»	665,5	<b>4</b>	378189	<b>2</b>	568,3	<b>3</b>
Городецкий район	ООО «Аксентис»	1016	<b>2</b>	303584	<b>3</b>	298,8	<b>23</b>
Арзамасский район	ООО «Жнива»	380	<b>6</b>	285000	<b>4</b>	750,0	<b>1</b>
Городецкий район	ТНВ «Мир" Ященко А.В. и компания»	670	<b>3</b>	238085	<b>5</b>	355,4	<b>12</b>
Арзамасский район	ООО «Агропромресурс»	350,1	<b>8</b>	200070	<b>6</b>	571,5	<b>2</b>
Дальнеконстантиновский район	ООО «Агросфера»	378	<b>7</b>	121871	<b>7</b>	322,4	<b>17</b>
Арзамасский район	ООО «фермер Лабзин С.А.»	200	<b>11</b>	110000	<b>8</b>	550,0	<b>4</b>
Богородский район	ООО «Агрофирма Искра»	435	<b>5</b>	106580	<b>9</b>	245,0	<b>29</b>
Городецкий район	ООО «Агрофирма «РУСЬ»	250	<b>9</b>	75000	<b>10</b>	300,0	<b>20</b>
Арзамасский район	ООО "ф.х. Ялина А.П."	150	<b>15</b>	67500	<b>11</b>	450,0	<b>6</b>
Вадский район	СПК "ДУБЕНСКИЙ"	180	<b>13</b>	52600	<b>12</b>	292,2	<b>24</b>
Перевозский район	ООО "АгроАльянс-НН"	150	<b>16</b>	51218,5	<b>13</b>	341,5	<b>16</b>
Городецкий район	СПК колхоз имени Куйбышева	120	<b>20</b>	49200	<b>14</b>	410,0	<b>7</b>
Арзамасский район	ООО "фермер Дмитриев В.А."	150	<b>14</b>	48000	<b>15</b>	320,0	<b>18</b>
Гагинский район	ЗАО "Белоречье"	200	<b>10</b>	45914	<b>16</b>	229,6	<b>31</b>
Борский район	ООО "Племсовхоз "Линдовский"	120	<b>21</b>	43091	<b>17</b>	359,1	<b>10</b>

Муниципальные районы, муниципальные и городские округа	Наименование СХО	Посевная площадь, га		Валовой сбор, тонн		Урожайность, ц/га (с убранный площади)	
		га	место	тонн	место	ц/га	место
Арзамасский район	ООО "Заря"	200	<b>12</b>	40000	<b>18</b>	200,0	<b>37</b>
Балахнинский район	ООО "Исток"	140	<b>17</b>	38300	<b>19</b>	273,6	<b>25</b>
Городецкий район	Колхоз "Красный маяк"	100	<b>27</b>	36098	<b>20</b>	361,0	<b>8</b>
Шатковский район	ООО СХП "Красная звезда"	100	<b>24</b>	35000	<b>21</b>	350,0	<b>14</b>
Борский район	ООО ПКФ "Созвездие"	100	<b>28</b>	31163	<b>22</b>	311,6	<b>19</b>
Шатковский район	ООО "Урожай"	100	<b>25</b>	30000	<b>23</b>	300,0	<b>21</b>
Борский район	КХ Горбунова М.И.	135	<b>19</b>	29700	<b>24</b>	220,0	<b>32</b>
Арзамасский район	ОАО "Красносельское"	80	<b>31</b>	28000	<b>25</b>	350,0	<b>15</b>

### Рейтинг Топ 50 сельскохозяйственных организаций по производству молока 2020 года

Муниципальные районы, муниципальные и городские округа	Наименование СХО	Поголовье коров молочного направления		Производство молока от молочных коров		Надой молока на 1 фуражную корову	
		гол.	место	тонн	место	кг	место
Дальнеконстантиновский район	ОАО "Тепелево"	1563	<b>2</b>	17387	<b>1</b>	11124	<b>208</b>
Бутурлинский район	ООО "Бутурлинское зерно"	1427	<b>4</b>	16679,7	<b>2</b>	11689	<b>203</b>
Кстовский район	ООО "СПК "Ждановский"	1320	<b>8</b>	15277,3	<b>3</b>	11574	<b>204</b>
Вадский район	СПК "ДУБЕНСКИЙ"	1730	<b>1</b>	14985,3	<b>4</b>	8662	<b>226</b>
Гагинский район	СПК "Березники"	1210	<b>9</b>	12149,7	<b>5</b>	10041	<b>214</b>
Богородский район	ООО "АгроФирма Заря"	1485	<b>3</b>	11038,3	<b>6</b>	7433	<b>245</b>
Уренский район	ООО "Им. Горького"	1210	<b>10</b>	9953,6	<b>7</b>	8226	<b>232</b>
Большеболдинский район	ООО "Племзавод "Пушкинское"	950	<b>14</b>	9664,1	<b>8</b>	10173	<b>212</b>
Ковернинский район	АО "Агроплекомбинат Мир"	903	<b>16</b>	9302,6	<b>9</b>	10302	<b>211</b>
Лысковский район	ООО "Бармино"	835	<b>19</b>	8809,1	<b>10</b>	10550	<b>210</b>
Выксунский район	ООО "Агрофирма"МЕТАЛЛУРГ"	1350	<b>6</b>	8777,2	<b>11</b>	6502	<b>266</b>
Большемурашкинский район	ООО Племенной завод "Большемурашкинский"	1171	<b>11</b>	8262,3	<b>12</b>	7056	<b>253</b>
Дальнеконстантиновский район	АО "Березниковское"	869	<b>17</b>	8036,9	<b>13</b>	9248	<b>219</b>
Гагинский район	СПК (колхоз) им.К. Маркса	1159	<b>12</b>	7944,6	<b>14</b>	6855	<b>257</b>
Лысковский район	АО "Нива"	1392	<b>5</b>	7612,9	<b>15</b>	5469	<b>291</b>
Арзамасский район	ООО "Шатовка"	980	<b>13</b>	7353,6	<b>16</b>	7504	<b>244</b>
Ковернинский район	ООО "Племзавод им.Ленина"	752	<b>22</b>	7299,3	<b>17</b>	9707	<b>216</b>
Дальнеконстантиновский район	АО "РУМЯНЦЕВСКОЕ"	645	<b>33</b>	7193,8	<b>18</b>	11153	<b>207</b>
Лысковский район	ООО "Агрофирма Мяском"	869	<b>18</b>	7173,3	<b>19</b>	8255	<b>231</b>
Семеновский район	АО "Ильино-Заборское"	547	<b>41</b>	6107,7	<b>20</b>	11166	<b>206</b>
Пильнинский район	СПК (колхоз)"Деяновский"	914	<b>15</b>	5994,1	<b>21</b>	6558	<b>264</b>
Дальнеконстантиновский район	СПК "Нижегородец"	520	<b>47</b>	5854	<b>22</b>	11258	<b>205</b>

Муниципальные районы, муниципальные и городские округа	Наименование СХО	Поголовье коров молочного направления		Производство молока от молочных коров		Надой молока на 1 фуражную корову	
		гол.	место	тонн	место	кг	место
район							
Пильнинский район	СПК "Оборона страны"	1338	<b>7</b>	5834,1	<b>23</b>	4360	<b>331</b>
Сокольский район	СПК Заболотновский	525	<b>46</b>	5619,1	<b>24</b>	10703	<b>209</b>
Шахунский район	АО Хмелевицы	816	<b>20</b>	5607,8	<b>25</b>	6872	<b>256</b>
Павловский район	АО Горбатовское	756	<b>21</b>	5566	<b>26</b>	7362	<b>247</b>
Городецкий район	СПК колхоз имени Куйбышева	600	<b>36</b>	5295	<b>27</b>	8825	<b>223</b>
Ковернинский район	СПК "ХОХЛОМА"	630	<b>34</b>	5100,4	<b>28</b>	8096	<b>234</b>
Починковский район	ООО Восток	547	<b>40</b>	4858,6	<b>29</b>	8882	<b>222</b>
Городецкий район	Колхоз "Красный маяк"	610	<b>35</b>	4796,5	<b>30</b>	7863	<b>237</b>
Починковский район	Колхоз имени Ленина (СПК)	680	<b>28</b>	4434,8	<b>31</b>	6522	<b>265</b>
Воротынский район	АО Семьянское	663	<b>30</b>	4416,8	<b>32</b>	6662	<b>261</b>
Богородский район	ООО "Агрофирма Искра"	651	<b>32</b>	4300,5	<b>33</b>	6606	<b>262</b>
Кстовский район	ООО "АгрОС"	422	<b>70</b>	4151	<b>34</b>	9836	<b>215</b>
Богородский район	Колхоз (СПК) им. С. М. Кирова	510	<b>49</b>	4109,2	<b>35</b>	8057	<b>235</b>
Ардатовский район	ООО "Атемасово"	681	<b>25</b>	4085,8	<b>36</b>	6000	<b>275</b>
Богородский район	АО "КАМЕНСКОЕ"	540	<b>42</b>	3941,2	<b>37</b>	7299	<b>248</b>
Семеновский район	СПК "Семинский"	490	<b>57</b>	3790,6	<b>38</b>	7736	<b>240</b>
Кстовский район	ООО "ВПМ"	680	<b>26</b>	3761,5	<b>39</b>	5532	<b>286</b>
Пильнинский район	СПК "Новый путь"	684	<b>24</b>	3747,4	<b>40</b>	5479	<b>290</b>
Починковский район	СПК "Криушинский"	420	<b>72</b>	3668,7	<b>41</b>	8735	<b>224</b>
Починковский район	СПК (колхоз) "Заря"	440	<b>68</b>	3660	<b>42</b>	8318	<b>230</b>
Починковский район	СПК (колхоз) "Шагаевский"	446	<b>66</b>	3545,5	<b>43</b>	7950	<b>236</b>
Ковернинский район	ООО "Кутузова"	500	<b>54</b>	3506,3	<b>44</b>	7013	<b>254</b>
Борский район	ООО "Племсовхоз "Линдовский"	450	<b>64</b>	3472,1	<b>45</b>	7716	<b>241</b>
Большеболдинский район	ООО «МИР»	374	<b>87</b>	3440,3	<b>46</b>	9199	<b>220</b>
Лысковский район	ООО "Мета Ком-Агро"	362	<b>89</b>	3426	<b>47</b>	9464	<b>217</b>
Бутурлинский район	АО "Пергалейское"	500	<b>53</b>	3416,3	<b>48</b>	6833	<b>258</b>
Дальнеконстантиновский район	СПК "Имени Ленина"	591	<b>38</b>	3365	<b>49</b>	5694	<b>282</b>
Переводский район	ОАО Самородок	675	<b>29</b>	3290,7	<b>50</b>	4875	<b>313</b>

## Рейтинг **Топ 50** сельскохозяйственных организаций по производству мяса КРС 2020 года

Муниципальные районы, муниципальные и городские округа	Наименование предприятия	Среднегодовое поголовье КРС		Производство мяса КРС	
		<b>голов</b>	<b>место</b>	<b>тонн</b>	<b>место</b>
Дальнеконстантиновский район	ОАО "Тепелево"	3863	<b>2</b>	167,88	<b>1</b>
Кстовский район	ООО "СПК "Ждановский"	2955	<b>7</b>	153,08	<b>2</b>
Вадский район	СПК "ДУБЕНСКИЙ"	3290	<b>6</b>	137,98	<b>3</b>
Большеболдинский район	ООО "Племзавод "Пушкинское"	2672	<b>11</b>	133,73	<b>4</b>
Лысковский район	ООО "Агрофирма Мяском"	3711	<b>4</b>	122,10	<b>5</b>
Ковернинский район	АО "Агроплемкомбинат Мир"	2537	<b>14</b>	121,85	<b>6</b>
Бутурлинский район	ООО "Бутурлинское зерно"	2752	<b>9</b>	111,23	<b>7</b>
Гагинский район	СПК (колхоз) им.К. Маркса	3778	<b>3</b>	105,33	<b>8</b>
Лысковский район	АО "Нива"	3620	<b>5</b>	101,43	<b>9</b>
Уренский район	ООО "Им. Горького"	2398	<b>15</b>	92,55	<b>10</b>
Богородский район	ООО "АгроФирма Заря"	2637	<b>12</b>	92,20	<b>11</b>
Ковернинский район	ООО "Племзавод им.Ленина"	2338	<b>16</b>	91,98	<b>12</b>
Лысковский район	ООО "Бармино"	2065	<b>20</b>	90,54	<b>13</b>
Дальнеконстантиновский район	АО "Березниковское"	1959	<b>21</b>	84,28	<b>14</b>
Дальнеконстантиновский район	АО "РУМЯНЦЕВСКОЕ"	1712	<b>28</b>	83,13	<b>15</b>
Выксунский район	ООО "Агрофирма"МЕТАЛЛУРГ"	2686	<b>10</b>	82,28	<b>16</b>
Городецкий район	СПК колхоз имени Куйбышева	1705	<b>29</b>	80,58	<b>17</b>
Шарангский район	ООО "Союз"	2852	<b>8</b>	79,45	<b>18</b>
Большемурашкинский район	ООО Племенной завод "Большемурашкинский"	2141	<b>19</b>	68,40	<b>19</b>
Пильнинский район	СПК (колхоз)"Деяновский"	2546	<b>13</b>	67,13	<b>20</b>
Дальнеконстантиновский район	СПК"Нижегородец"	1838	<b>25</b>	63,25	<b>21</b>
Семеновский район	АО "Ильино-Заборское"	1658	<b>33</b>	63,00	<b>22</b>
Ковернинский район	СПК "ХОХЛОМА"	1857	<b>24</b>	62,70	<b>23</b>

Муниципальные районы, муниципальные и городские округа	Наименование предприятия	Среднегодовое поголовье КРС		Производство мяса КРС	
		голов	место	тонн	место
Гагинский район	СПК "Березники"	5218	<b>1</b>	60,50	<b>24</b>
Починковский район	Колхоз имени Ленина (СПК)	1822	<b>26</b>	55,88	<b>25</b>
Ковернинский район	ООО "Кутузова"	1552	<b>35</b>	55,60	<b>26</b>
Павловский район	ЗАО "Комаровское"	1216	<b>54</b>	53,80	<b>27</b>
Ардатовский район	ООО "Меридиан - Голяткино"	1241	<b>52</b>	52,90	<b>28</b>
Ардатовский район	ООО "Атемасово"	1332	<b>44</b>	52,03	<b>29</b>
Починковский район	ООО Восток	1703	<b>30</b>	47,98	<b>30</b>
Богородский район	ООО "Агрофирма Искра"	1310	<b>46</b>	47,78	<b>31</b>
Городецкий район	ТНВ "Мир" Ященко А.В. и компания"	888	<b>81</b>	47,78	<b>32</b>
Починковский район	СПК (колхоз) "Заря"	1681	<b>31</b>	47,50	<b>33</b>
Шахунский район	АО Хмелевицы	2194	<b>18</b>	47,33	<b>34</b>
Арзамасский район	ООО "Шатовка"	1934	<b>22</b>	47,13	<b>35</b>
Гагинский район	СПК "Ушаково"	1738	<b>27</b>	45,38	<b>36</b>
Богородский район	Колхоз (СПК) им. С. М. Кирова	1202	<b>56</b>	44,90	<b>37</b>
Павловский район	АО Горбатовское	1449	<b>39</b>	42,80	<b>38</b>
Городецкий район	Колхоз "Красный маяк"	1521	<b>36</b>	42,78	<b>39</b>
Починковский район	СПК "Красный пахарь"	1480	<b>37</b>	42,33	<b>40</b>
Пильнинский район	СПК "Оборона страны"	2263	<b>17</b>	41,63	<b>41</b>
Сокольский район	СПК Заболотновский	1401	<b>40</b>	40,63	<b>42</b>
Городецкий район	АО "Приузолъ"	1030	<b>68</b>	39,83	<b>43</b>
Пильнинский район	СПК "Восход"	1306	<b>48</b>	39,50	<b>44</b>
Перевозский район	ОАО Самородок	1913	<b>23</b>	39,33	<b>45</b>
Спасский район	СПК им Буденного	1227	<b>53</b>	39,28	<b>46</b>
Бутурлинский район	АО "Базинское"	1658	<b>32</b>	39,15	<b>47</b>
Бутурлинский район	ООО "Б-Бакалдское"	964	<b>70</b>	38,28	<b>48</b>
Кстовский район	ООО "ВПМ"	1308	<b>47</b>	37,60	<b>49</b>
Воротынский район	АО Семьянское	1385	<b>43</b>	37,55	<b>50</b>